

HOTĂRÂREA nr. 26 /2023

**privind aprobarea contului anual de execuție al bugetului local al Orașului Bălan
pentru anul 2022**

Consiliul Local al orașului Bălan

Întrunit în ședință ordinară în data de 21.03.2023

Luând în discuție proiectul de hotărâre înregistrat cu nr. 14/ 62 /17.01.2023, înaintat de către primarul Orașului Bălan, dl Iojiban Gheorghe, cu privire la aprobarea contului anual de execuție al bugetului local al Orașului Bălan pentru anul 2022 și avizat pentru legalitate de către secretarul general al UAT Oraș Bălan;

Constatând faptul că **proiectul de hotărâre este însoțit de documentele prevăzute de art. 136 alin. 8 din OUG nr. 57 / 2019 privind Codul administrativ, și anume:**

1. raportul Serviciului Economic – compartiment contabilitate, casierie, gestiune cu nr. 1262./2023;
2. referatul de aprobare cu nr.1244./2023 al initiatorului proiectului de hotărâre, respectiv al primarului orașului Bălan;
3. avizele consultative ale comisiilor de specialitate ale Consiliului Local Bălan, avize înregistrate cu nr. /61/2023 și /61/2023;
4. proces verbal de afișare nr. 10/60/30.01.2023 și Anunțul cu nr. 10/1/60/30.01.2023 privind intenția de adoptare a proiectului de hotărâre;
5. avizul de legalitate cu nr.26/76./2023 al secretarului general al UAT Oraș Bălan

Luând act de viza Administrației Județene a Finanțelor Publice Harghita cu nr.903/30.01.2023;

În vederea aprobării execuției bugetare pentru anul 2022;

Văzând HCL nr.67/2022 privind aprobarea contului anual de execuție al bugetului local al Orașului Bălan pentru anul 2022 - Trimestrul I; HCL nr.78/2022 privind aprobarea contului anual de execuție al bugetului local al Orașului Bălan pentru anul 2022 - Trimestrul II; HCL nr. 133/2022 privind aprobarea contului anual de execuție al bugetului local al Orașului Bălan pentru anul 2022 - Trimestrul III;

În baza prevederilor art. 57 din Legea nr. 273/2006 privind finanțele publice locale, cu modificările și completările ulterioare; Ordin nr. 4271 /2022 privind aprobarea Normelor metodologice pentru încheierea exercițiului bugetar pe anul 2022 – Anexa, Cap.V - Încheierea

execuției bugetelor locale și operațiuni specifice unităților administrativ-teritoriale, pct.5.16.3; Legea nr. 82/1991 a contabilității, cu modificările și completările ulterioare; art. 3, art. 4 din Carta europeană a autonomiei locale, adoptată la Strasbourg la 15 octombrie 1985 și ratificată prin Legea nr.199/1997; art. 121 alin. (1) și alin. (2) din Constituția României, republicată; art. 7 alin. (2) din Codul Civil; Legea nr. 544/2004 a contenciosului administrativ; Legea nr. 52/2003 a transparenței decizionale în administrația publică; Legea nr. 24/2000 privind normele de tehnică legislativă;

În temeiul art. 129 alin. (1); alin.(2) lit.b) coroborat cu alin. 4 lit.a); art. 139 alin. (3) lit. a) și art. 196 alin.(1) lit. a) din OUG nr. 57 /2019 privind Codul administrativ, adoptă prezenta:

H O T Ă R Ă R E:

Art.1. Se aprobă contul anual de execuție al bugetului local al Orașului Bălan pentru anul 2022, conform anexei nr. 1, anexă care face parte integrantă din prezenta hotărâre.

Art.2. Prezenta hotărâre se comunică primarului orașului Bălan, Instituției Prefectului – județul Harghita, Administrației Județene a Finanțelor Publice Harghita și se afișează la sediul Primăriei și pe pagina de web a instituției.

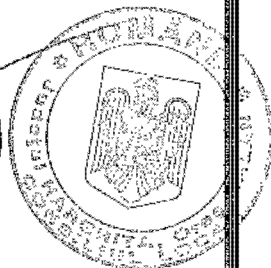
Art.3. Prezenta hotărâre poate fi contestată la Consiliul Local Bălan în termen de 30 de zile, de la comunicare sau afișare, iar în cazul în care sunteți nemulțumit de modul de soluționare al contestației vă puteți adresa instanței de contencios administrativ în termen de 6 luni de la primirea răspunsului sau de la data la care trebuia să primiți răspunsul la contestația dumneavoastră.

Bălan, 21.03.2022

Semnează

Președinte de ședință,

Popa Constantin



Contrasemnează pentru legalitate
Secretar general UAT Oraș Bălan
jur. Toader Ovidiu

Număr voturi: 14 voturi pentru din 14 voturi exprimate din totalul de 15 consilieri în funcție

Bilant
la data de: 31.12.2022

ADMINISTRATIJA JUDETEANA A
FINANTELOR PUBLICE HARGHITA
D
E
C
R
E
P
30. IAN. 2023
903
B
R
A
S
O
V

Anexa 1

- lei -


cod 01

Nr. crt.	Denumirea indicatorilor	Cod rand	Sold	
			la inceputul anului	la sfarsitul perioadei
A	B	C	1	2
1	ACTIVE	01	x	x
2	ACTIVE NECURENTE	02	x	x
3	Active fixe necorporale (ct.2030000+ 2050000+ 2060000+ 2080100+ 2080200+ 2800300- 2800500- 2800801- 2800809- 2900400- 2900500- 2900801- 2900803- 2930100*)	03	59,357	89,768
4	Instalatii tehnice, mijloace de transport, animale, plantatii, mobilier, aparatura tehnica si alte active corporale (ct.2130100+ 2130200+ 2130300+ 2130400+ 2140000+ 2131000- 2810301- 2810302- 2810303- 2810304- 2810400- 2910301- 2910302- 2910303- 2910304- 2910400- 2930200*)	04	1,171,582	1,387,111
5	Terenuri si cladiri (ct.2110100+ 2110200+ 2120101+ 2120102+ 2120201+ 2120301+ 2120401+ 2120501+ 2120601+ 2120901+ 2310000- 2810100- 2810201- 2810202- 2810203- 2810204- 2810205- 2810206- 2810207- 2810208- 2910100- 2910201- 2910202- 2910203- 2910204- 2910205- 2910206- 2910207- 2910208- 2930200)	05	64,747,816	74,901,359
6	Alte active nefinanciare (ct.2150000)	06		
	Active financiare necurente (investitii pe termen lung) peste un an (ct.2600100+ 2600200+ 2600300+ 2650000+ 2670201+ 2670202+ 2670203+ 2670204+ 2670205+ 2670208- 2960101- 2960102- 2960103- 2960200), din care:	07	1,790	1,790
8	Titluri de participare (ct.2600100+ 2600200+ 2600300- 2960101- 2960102- 2960103)	08	1,790	1,790
9	Creante necurente - sume ce urmeaza a fi incasate dupa o perioada mai mare de un an (ct.4110201+ 4110208+ 4130200+ 4280202+ 4610201+ 4610209- 4910200- 4960200) din care:	09	39,870	24,292
10	Creante comerciale necurente - sume ce urmeaza a fi incasate dupa o perioada mai mare de un an (ct.4110201+ 4110208+ 4130200+ 4610201- 4910200- 4960200)	10		
11	TOTAL ACTIVE NECURENTE (03+ 04+ 05+ 06+ 07+ 09)	15	66,020,415	76,404,320
12	ACTIVE CURENTE	18	x	x
13	Stocuri (ct.3010000+ 3020100+ 3020200+ 3020300+ 3020400+ 3020500+ 3020600+ 3020700+ 3020800+ 3020900+ 3030100+ 3030200+ 3040100+ 3040200+ 3050100+ 3050200+ 3070000+ 3090000+ 3090000+ 3310000+ 3320000+ 3410000+ 3450000+ 3460000+ 3470000+ 3490000+ 3510100+ 3510200+ 3540100+ 3540500+ 3540600+ 3560000+ 3570000+ 3580000+ 3590000+ 3610000+ 3710000+ 3810000+ /- 3480000 /- 3780000- 3910000- 3920100+ 3920200- 3920300- 3930000- 3940100- 3940500- 3940600- 3950100- 3950200- 3950300- 3950400- 3950600- 3950700- 3950800- 3960000- 3970100- 3970200- 3970300- 3980000- 4420803)	19	2,978,195	3,115,214
14	Creante curente - sume ce urmeaza a fi incasate intr- o perioada mai mica de un an	20	x	x
	Creante din operatiuni comerciale, avansuri si alte decontari (ct.2320000+ 340000+ 4090101+ 4090102+ 4110101+ 4110108+ 4130100+ 4180000+ 4250000- 4280102+ 4610101+ 4610109+ 4730109**+ 4810101+ 4810102+ 4810103+ 4810900+ 4830000+ 4840000+ 4890101+ 4890301- 4910100- 4960100+ 5120800) din care:	21	3,407,080	4,388,134
16	Decontari privind incheierea executiei bugetului de stat din anul curent (ct.4890101+ 4890301)	21.1		
17	Creante comerciale si avansuri (ct.2320000+ 2340000+ 4090101+ 4090102+ 4110101+ 4110108+ 4130100+ 4180000+ 4610101- 4910100- 4960100)	22	2,568,651	2,809,439
18	Avansuri acordate (ct.2320000+ 2340000+ 4090101+ 4090102)	22.1		
19	Creante bugetare (ct. 4310100**+ 4310200**+ 4310300**+ 4310400**+ 4310500**+ 4310600**+ 4310700**+ 4370100**+ 4370200**+ 4370300**+ 4420400+ 4420802+ 4440000**+ 4460100**+ 4460200**+ 4480200+ 4610102+ 4610104+ 4610000+ 4640000+ 4650100+ 4650200+ 4660401+ 4660402+ 4660500+ 4660900+ 4810101**+ 4810102**+ 4810103**+ 4810900** - 4970000), din care:	23	2,212,436	2,139,241
20	Creantele bugetului generale consolidat (ct. 4630000+ 4640000+ 4650100+ 4650200+ 4660401+ 4660402+ 4660500+ 4660900- 4970000)	24	2,212,436	2,139,241
21	Creante din operatiuni cu fonduri externe nerambursabile si fonduri de la buget (ct. 4500100+ 4500300+ 4500501+ 4500502+ 4500503+ 4500504+ 4500505+ 4500700+ 4510100+ 4510300+ 4510500+ 4530100+ 4540100+ 4540301+ 4540302+ 4540501+ 4540502+ 4540503+ 4540504+ 4550100+ 4550301+ 4550302+ 4550303+ 4560100+ 4560303+ 4560309+ 4570100+ 4570201+ 4570202+ 4570203+ 4570205+ 4570206+ 4570209+ 4570301+ 4570302+ 4570309+ 4580100+ 4580301+ 4580302+ 4610103+ 4730103**+ 4740000+ 4760000), din care:	25		
22	Sume de primit de la Comisia Europeana/alti donatori(ct.4500100+ 4500300+ 4500501+ 4500502+ 4500503+ 4500504+ 4500505+ 4500700)	26		

Nr. crt.	Denumirea indicatorilor	Cod rand	Sold la inceputul anului	Sold la sfarsitul perioadei
A	B	C	1	2
23	Imprumuturi pe termen scurt acordate (ct. 2670101+ 2670102+ 2670103+ 2670104+ 2670105+ 2670108+ 2670601+ 2670602+ 2670603+ 2670604+ 2670605+ 2670609+ 4680101+ 4680102+ 4680103+ 4680104+ 4680105+ 4680106+ 4680107+ 4680108+ 4680109+ 4690103+ 4690105+ 4690106+ 4690108+ 4690109)	27		
24	Total creante curente (21+ 23+ 25+ 27)	30	5,619,516	6,527,375
25	Investitii pe termen scurt (ct.5050000- 5950000)	31		
26	Conturi la trezorerii si institutii de credit:	32	x	x
27	Conturi la trezorerie, casa in lei. (ct. 5100000+ 5120101+ 5120501+ 5130101+ 5130301+ 5130302+ 5140101+ 5140301+ 5140302+ 5150101+ 5150103+ 5150301+ 5150500+ 5150600+ 5160101+ 5160301+ 5160302+ 5170101+ 5170301+ 5170302+ 5200100+ 5210100+ 5210300+ 5230000+ 5250101+ 5250102+ 5250301+ 5250302+ 5260400+ 5260000+ 5270000+ 5280000+ 5290101+ 5290201+ 5290301+ 5290400+ 5290901+ 5310101+ 5410101+ 5500101+ 5520000+ 5550101+ 5550400+ 5570101+ 5580101+ 5580201+ 5590101+ 5600101+ 5600300+ 5600401+ 5610101+ 5610300+ 5620101+ 5620300+ 5620401+ 5710100+ 5710300+ 5710400+ 5740101+ 5740102+ 5740301+ 5740302+ 5740400+ 5750100+ 5750300+ 5750400- 7700000)	33	4,139,200	2,866,757
28	Dobanda de incasat, alte valori, avansuri de trezorerie (ct.5180701+ 5320100+ 5320200+ 5320300+ 5320400+ 5320500+ 5320600+ 5320800+ 5420100)	33.1	2,696	3,759
29	Depozite	34	x	x
30	Conturi la institutii de credit, BNR, casa in valuta (ct.5110101+ 5110102+ 5120102+ 5120402+ 5120502+ 5130102+ 5130202+ 5140102+ 5140202+ 5150102+ 5150202+ 5150302+ 5160102+ 5160202+ 5170102+ 5170202+ 5290102+ 5290202+ 5290302+ 5290902+ 5310402+ 5410102+ 5410202+ 5500102+ 5550102+ 5550202+ 5570202+ 5580102+ 5580202+ 5580302+ 5580303+ 5590102+ 5590202+ 5600102+ 5600103+ 5600402+ 5610102+ 5610103+ 5620102+ 5620103+ 5620402)	35	11,050	165,311
31	Dobanda de incasat, avansuri de trezorerie (ct.5180702+ 5420200)	35.1		
32	Depozite	36	x	x
33	Total disponibilitati si alte valori (33+ 33.1+ 35+ 35.1)	40	4,152,946	3,035,827
34	Conturi de disponibilitati ale Trezoreriei Centrale si ale trezoreriilor teritoriale (ct.5120601+ 5120602+ 5120700+ 5120901+ 5120902+ 5121000+ 5121100+ 5240100+ 5240300+ 5550101+ 5550102+ 5550103- 7700000)	41		
35	Dobanda de incasat, alte valori, avansuri de trezorerie (ct.5320400+ 5180701+ 5180702)	41.1		
36	Cheltuieli in avans (ct.4710000)	42	8,746	10,539
37	TOTAL ACTIVE CURENTE (19+ 30+ 31+ 40+ 41+ 41.1+ 42)	45	12,759,403	12,688,956
38	TOTAL ACTIVE (15+ 45)	46	78,779,818	89,093,275
39	DATORII	50	x	x
40	DATORII NECURENTE - sume ce urmeaza a fi platite dupa o perioada mai mare de un an	51	x	x
41	Sume necurente - sume ce urmeaza a fi platite dupa o perioada mai mare de un an (ct.2690200+ 4010200+ 4030200+ 4040200+ 4050200+ 4280201+ 4620201+ 4620209+ 5090000), din care:	52		
42	Datorii comerciale (ct.4010200+ 4030200+ 4040200+ 4050200+ 4620201)	53		
43	Imprumuturi pe termen lung (ct.1610200+ 1620200+ 1630200+ 1640200+ 1650200+ 1660201+ 1660202+ 1660203+ 1660204+ 1670201+ 1670202+ 1670203+ 1670208+ 1670209- 1690200)	54		
44	Provizioane (ct.1510201+ 1510202+ 1510203+ 1510204+ 1510208)	55		
45	TOTAL DATORII NECURENTE (52+ 54+ 55)	58		
46	DATORII CURENTE - sume ce urmeaza a fi platite intr- o perioada de pana la un an	59	x	x
47	Datorii comerciale, avansuri si alte decontari (ct.2690100+ 4010100+ 4030100+ 4040100+ 4050100+ 4080000+ 4190000+ 4620101+ 4620109+ 4730109+ 4810101+ 4810102+ 4810103+ 4810900+ 4830000+ 4840000+ 4890201+ 5090000+ 5120800), din care:	60	916,128	2,013,432
48	Decontari privind incheierea executiei bugetului de stat din anul curent (ct.4890201)	60.1		
49	Datorii comerciale si avansuri (ct.4010100+ 4030100+ 4040100+ 4050100+ 4080000+ 4190000+ 4620101), din care:	61	139,908	482,580
50	Avansuri primite (ct.4190000)	61.1		
51	Datorii catre bugete (ct.4310100+ 4310200+ 4310300+ 4310400+ 4310500+ 4310600+ 4310700+ 4370100+ 4370200+ 4370300+ 4400000+ 4410000+ 4420300+ 4420801+ 4440000+ 4460100+ 4460200+ 4480100+ 4550501+ 4550502+ 4550503+ 4620109+ 4670100+ 4670200+ 4670300+ 4670400+ 4670500+ 4670900+ 4730109- 4810900), din care:	62	262,509	284,057
52	Datoriile institutiilor publice catre bugete	63	x	x
53	Contributii sociale (ct.4310100+ 4310200+ 4310300+ 4310400+ 4310500+ 4310600+ 4310700+ 4370100+ 4370200+ 4370300)	63.1	197,066	226,068
54	Sume datorate bugetului din Fonduri externe nerambursabile (ct.4550501+ 4550502+ 4550503)	64		

Nr. crt.	Denumirea indicatorilor	Cod rand	Sold la inceputul anului	Sold la sfarsitul perioadei
A	B	C	1	2
55	Datorii din operatiuni cu Fonduri externe nerambursabile si fonduri de la buget, catre datorii catre alte organisme internationale (ct.4500200+ 4500400+ 4500600+ 4510200+ 4510401+ 4510402+ 4510409+ 4510601+ 4510602+ 4510603+ 4510605+ 4510606+ 4510609+ 4520100+ 4520200+ 4530200+ 4540200+ 4540401+ 4540402+ 4540601+ 4540602+ 4540603+ 4550200+ 4550401+ 4550402+ 4550403+ 4550404+ 4550409+ 4560400+ 4580401+ 4580402+ 4580501+ 4580502+ 4590000+ 4620103+ 4730103+ 4760000)	65		
56	din care: sume datorate Comisiei Europene/ alti donatori(ct.4500200+ 4500400+ 4500600+ 4590000+ 4620103)	66		
57	Imprumuturi pe termen scurt- sume ce urmeaza a fi platite intr- o perioada de pana la un an (ct.5180601+ 5180603+ 5180604+ 5180605+ 5180606+ 5180608+ 5180609+ 5180800+ 5190101+ 5190102+ 5190103+ 5190104+ 5190105+ 5190106+ 5190107+ 5190108+ 5190109+ 5190110+ 5190180+ 5190190)	70		
58	Imprumuturi pe termen lung- sume ce urmeaza a fi platite in cursul exercitiului curent (ct.1610100+ 1620100+ 1630100+ 1640100+ 1650100+ 1660101+ 1660102+ 1660103+ 1660104+ 1670101+ 1670102+ 1670103+ 1670108+ 1670109+ 1680100+ 1680200+ 1680300+ 1680400+ 1680500+ 1680701+ 1680702+ 1680703+ 1680708+ 1680709- 1690100)	71		
59	Salariile angajatilor (ct.4210000+ 4230000+ 4260000+ 4270100+ 4270300+ 4280101)	72	318,684	300,626
60	Alte drepturi cuvenite altor categorii de persoane (pensii, indemnizatii de somaj, burse) (4220100+ 4220200+ 4240000+ 4260000+ 4270200+ 4270300+ 4290000+ 4300000)	73		
	Pensii, indemnizatii de somaj, burse	73.1	x	x
		74		
b2	Venituri in avans (ct.4720000)	75		
63	Provizioane (ct.1510101+ 1510102+ 1510103+ 1510104+ 1510108)	76		
64	TOTAL DATORII CURENTE (60+ 62+ 65+ 70+ 71+ 72+ 73+ 74+ 75)	78	1,497,321	2,598,115
65	TOTAL DATORII (58+ 78)	79	1,497,321	2,598,115
66	ACTIVE NETE = TOTAL ACTIVE - TOTAL DATORII = CAPITALURI PROPRII (46- 79)	80	77,282,497	86,495,160
67	CAPITALURI PROPRII	83	x	x
68	Rezerve, fonduri (ct.1000000+ 1000101+ 1000201+ 1000202+ 1000301+ 1000401+ 1000402+ 1010000+ 1020101+ 1020102+ 1020103+ 1030000+ 1040101+ 1040102+ 1040103+ 1050100+ 1050200+ 1050300+ 1050400+ 1050500+ 1060000+ 1060000+ 1060000+ 1330000)	84	53,741,522	56,795,268
69	Rezultatul reportat (ct.1170000- sold creditor)	85	19,542,867	23,650,792
70	Rezultat reportat (ct.1170000- sold debitor)	86		
71	Rezultatul patrimonial al exercitiului (ct.1210000- sold creditor)	87	3,998,108	6,049,080
72	Rezultatul patrimonial al exercitiului (ct.1210000- sold debitor)	88		
73	TOTAL CAPITALURI PROPRII (84+ 85- 86+ 87- 88)	90	77,282,497	86,495,160

Ordonator principal de credite



Conducator compartiment financiar

CONTUL DE EXECUTIE A BUGETULUI LOCAL - VENITURI
la data de 31.12.2022

- lei -

cod 20

Explicatii	Cod	Prevederi		Drepturi constatate			Incasari realizate	Stingeri pe alte cai	Drepturi de incasat
		Initiale	Definitive	Total	Anii prec.	Anul curent			
		1	2	3	4	5	6	7	8
A	B								
TOTAL VENITURI (00.02+ 00.15+ 00.16+ 00.17+ 45.02+ 46.02+ 47.02+ 48.02)	00.01	28,475,860	29,733,870	20,764,876	4,191,396	16,573,480	16,429,782		4,335,094
VENITURI PROPRII (00.02- 11.02- 37.02+ 00.15)	49.90	4,735,500	5,115,500	8,841,044	4,191,396	4,649,648	4,505,950		4,335,094
I. VENITURI CURENTE (00.03+ 00.12)	00.02	10,244,500	11,476,500	15,089,306	4,191,396	10,897,910	10,754,212		2,130,887
A. VENITURI FISCALE (00.04+ 06.02+ 00.09+ 00.10+ 00.11)	00.03	9,047,000	10,279,000	12,312,859	1,974,943	10,337,916	10,181,972		
A1. IMPOZIT PE VENIT, PROFIT, SI CASTIGURI DIN CAPITAL (00.05 la 00.07)	00.04	2,748,500	3,128,500	3,030,557		3,030,557	3,030,557		
A1.2. IMPOZIT PE VENIT, PROFIT, SI CASTIGURI DIN CAPITAL DE LA PERSOANE FIZICE (03.02+ 04.02)	00.06	2,748,500	3,128,500	3,030,557		3,030,557	3,030,557		
Impozit pe venit (03.02.17+ 03.02.18)	03.02	3,500	3,500	5,969		5,969	5,969		
Impozit pe veniturile din transferul proprietatilor imobiliare din patrimoniul personal	03.02.18	3,500	3,500	5,969		5,969	5,969		
Cote si sume defalcate din impozitul pe venit (04.02.01 la 04.02.06)	04.02	2,745,000	3,125,000	3,024,588		3,024,588	3,024,588		
Cote defalcate din impozitul pe venit	04.02.01	1,245,000	1,245,000	1,144,408		1,144,408	1,144,408		
Sume alocate din cotele defalcate din impozitul pe venit pentru echilibrarea bugetelor locale	04.02.04	1,500,000	1,540,000	1,540,180		1,540,180	1,540,180		
Sume repartizate din Fondul la dispozitia Consiliului Județean	04.02.05		340,000	340,000		340,000	340,000		1,207,699
A3. IMPOZITE SI TAXE PE PROPRIETATE (07.02)	00.09	504,000	504,000	1,708,545	1,108,385	600,160	500,846		1,207,699
Impozite si taxe pe proprietate (07.02.01 la 07.02.50)	07.02	504,000	504,000	1,708,545	1,108,385	600,160	500,846		1,101,390
Impozit si taxa pe cladiri (07.02.01.01+ 07.02.01.02)	07.02.01	415,000	415,000	1,498,926	1,009,985	488,941	397,538		415,064
Impozit pe cladiri de la persoane fizice *	07.02.01.02	320,000	320,000	739,201	407,026	332,175	324,175		688,328
Impozit si taxa pe cladiri de la persoane juridice *	07.02.01.02	95,000	95,000	759,725	602,359	168,000	173,671		94,391
Impozit si taxa pe teren (07.02.02.01 la 07.02.02.03)	07.02.02	63,000	63,000	171,188	94,753	76,435	76,797		83,742
Impozit pe terenuri de la persoane fizice *	07.02.02.01	52,000	52,000	153,149	86,974	66,175	69,407		10,649
Impozit si taxa pe teren de la persoane juridice *	07.02.02.02	11,000	11,000	18,039	7,779	10,260	7,390		9,418
Taxe judiciare de timbru si alte taxe de timbru	07.02.03	20,000	20,000	30,986	1,100	29,886	21,568		2,500
Alte impozite si taxe pe proprietate	07.02.50	3,000	6,000	7,445	2,547	4,898	4,945		923,188
A4. IMPOZITE SI TAXE PE BUNURI SI SERVICII (11.02+ 12.02+ 15.02+ 16.02)	00.10	5,794,500	6,646,500	7,573,757	866,558	6,707,199	6,650,569		
Sume defalcate din TVA (11.02.01 la 11.02.09)	11.02	5,540,000	6,392,000	6,352,955		6,352,955	6,352,955		
Sume defalcate din taxa pe valoarea adaugata pentru finantarea cheltuielilor descentralizate la nivelul comunelor, oraselor, municipiilor, sectoarelor si Municipiului Bucuresti	11.02.02	2,283,000	2,783,000	2,752,301		2,752,301	2,752,301		
Sume defalcate din taxa pe valoarea adaugata pentru echilibrarea bugetelor locale	11.02.06	3,257,000	3,609,000	3,600,654		3,600,654	3,600,654		
Taxe pe servicii specifice (15.02.01+ 15.02.50)	15.02	500	500	500	55	55	55		
Impozit pe spectacole	15.02.01	500	500	500	55	55	55		
Taxe pe utilizarea bunurilor, autorizarea utilizarii bunurilor sau pe desfasurarea de activitati (16.02.02 la 16.02.50)	16.02	254,000	254,000	1,220,747	866,558	354,189	297,559		923,188
Impozit pe mijloacele de transport (16.02.02.01+ 16.02.02.02)	16.02.02	254,000	254,000	1,220,747	866,558	354,189	297,559		923,188
Impozit pe mijloacele de transport deținute de persoane fizice *	16.02.02.01	223,000	223,000	910,039	621,413	288,626	270,849		639,190
Impozit pe mijloacele de transport deținute de persoane juridice *	16.02.02.02	31,000	31,000	310,708	245,145	65,563	26,710		283,998


Explicatii	Cod	Prevederi		Drepturi constatate		Incasari realizate	Stingeri pe ate cai	Drepturi de incasat	
		Initiale	Definitive	Total	Anii prec.				Anul curent
A									
Fondul Social European (FSE) (48.02.02.01 la 48.02.02.03)	48.02.02	2,363,520	2,363,520	322,366		322,366			
Sume primite in contul platilor efectuate in anul curent	48.02.02.01	2,363,520	2,363,520						
Prefinantare	48.02.02.03			322,366		322,366			
VENTURILE SECTIUNII DE FUNCTIONARE (00.02+00.16+00.17+47.02) - TOTAL	00.01	10,701,560	11,933,560	15,461,185	4,191,396	11,269,789	11,126,091	4,335,094	
VENTURI PROPRII (00.02-11.02-37.02-37.02.03)	49.90	5,075,990	5,456,990	8,750,608	4,191,396	4,559,212	4,415,514	4,335,094	
I. VENTURI CURENTE (00.03+00.12)	00.02	9,873,010	11,106,010	15,075,049	4,191,396	10,883,653	10,739,955	4,335,094	
A. VENITURI FISCALE (00.04+06.02+00.09+00.10+00.11)	00.03	9,047,000	10,279,000	12,312,859	1,974,943	10,337,916	10,181,972	2,130,887	
A1. IMPOZIT PE VENIT, PROFIT SI CASTIGURI DIN CAPITAL (00.05 la 00.07)	00.04	2,748,500	3,128,500	3,030,557		3,030,557	3,030,557		
A1.2. IMPOZIT PE VENIT, PROFIT, SI CASTIGURI DIN CAPITAL DE LA PERSOANE FIZICE (03.02+04.02)	00.06	2,748,500	3,128,500	3,030,557		3,030,557	3,030,557		
Impozit pe venit (03.02.17+03.02.18)	03.02	3,500	3,500	5,969		5,969	5,969		
Impozit pe veniturile din transferul proprietatilor imobiliare din patrimoniul personal	03.02.18	3,500	3,500	5,969		5,969	5,969		
Cote si sume defalcate din impozitul pe venit (04.02.01 la 04.02.06)	04.02	2,745,000	3,125,000	3,024,588		3,024,588	3,024,588		
Cote defalcate din impozitul pe venit	04.02.01	1,245,000	1,245,000	1,144,408		1,144,408	1,144,408		
Sume alocate din cotele defalcate din impozitul pe venit pentru echilibrarea bugetelor locale	04.02.04	1,500,000	1,540,000	1,540,180		1,540,180	1,540,180		
Sume repartizate din Fondul la dispozitia Consiliului Judetean	04.02.05		340,000	340,000		340,000	340,000		
A3. IMPOZITE SI TAXE PE PROPRIETATE (07.02)	00.09	504,000	504,000	1,708,545	1,108,385	600,160	500,846	1,207,699	
Impozite si taxe pe proprietate (07.02.01 la 07.02.50)	07.02	504,000	504,000	1,708,545	1,108,385	600,160	500,846	1,207,699	
Impozit si taxa pe cladiri (07.02.01.01+07.02.01.02)	07.02.01	415,000	415,000	1,498,926	1,009,985	488,941	397,536	1,101,390	
Impozit pe cladiri de la persoane fizice *	07.02.01.01	320,000	320,000	739,201	407,026	332,175	324,137	415,054	
Impozit si taxa pe teren (07.02.02.01 la 07.02.02.03)	07.02.01.02	95,000	95,000	759,725	602,959	156,766	73,399	686,326	
Impozit si taxa pe teren de la persoane fizice *	07.02.02.01	52,000	52,000	153,149	86,974	66,175	69,407	85,742	
Impozit pe terenuri de la persoane fizice *	07.02.02.02	11,000	11,000	18,039	7,779	10,260	7,390	10,649	
Impozit si taxa pe teren de la persoane juridice *	07.02.02.03	20,000	20,000	30,986	1,100	29,886	21,568	9,418	
Taxe judiciare de timbru si alte taxe de timbru	07.02.50	6,000	6,000	7,445	2,547	4,898	4,945	2,500	
Alte impozite si taxe pe proprietate	00.10	5,794,500	6,646,500	7,573,757	866,558	6,707,199	6,650,569	923,188	
A4. IMPOZITE SI TAXE PE BUNURI SI SERVICII (11.02+12.02+15.02+16.02)	11.02	5,540,000	6,392,000	6,352,985		6,352,985	6,352,985		
Sume defalcate din TVA (11.02.01 la 11.02.09)	11.02.02	2,283,000	2,783,000	2,752,301		2,752,301	2,752,301		
Sume defalcate din taxa pe valoarea adaugata pentru finantarea cheltuiilor descentralizate la nivelul comunelor, oraselor, municipiilor, sectoarelor si Municipiului Bucuresti	11.02.06	3,257,000	3,609,000	3,600,654		3,600,654	3,600,654		
Taxe pe servicii specifice (15.02.01+15.02.50)	15.02	500	500	55		55	55		
Impozit pe spectacole	15.02.01	500	500	55		55	55		
Taxe pe utilizarea bunurilor, autorizarea utilizarii bunurilor sau pe desfasurarea de activitati (16.02.02 la 16.02.50)	16.02	254,000	254,000	1,220,747	866,558	354,189	297,559	923,188	
Impozit pe mijloacele de transport (16.02.02.01+16.02.02.02)	16.02.02	254,000	254,000	1,220,747	866,558	354,189	297,559	923,188	
Impozit pe mijloacele de transport detinute de persoane fizice *	16.02.02.01	223,000	223,000	910,039	621,413	288,626	270,849	639,190	
Impozit pe mijloacele de transport detinute de persoane juridice *	16.02.02.02	31,000	31,000	310,708	245,145	65,563	26,710	283,998	
C. VENITURI NEFISCALE (00.13+00.14)	00.12	826,010	826,010	2,752,190	2,216,453	545,737	557,983	2,204,207	
C1. VENITURI DIN PROPRIETATE (30.02+31.02)	00.13	35,000	35,000	31,426	7,147	24,279	23,340	8,086	
Venituri din proprietate (30.02.01 la 30.02.50)	30.02	35,000	35,000	31,426	7,147	24,279	23,340	8,086	

Explicatii	Cod	Prevederi		Drepturi constatate			Incasari realizate	Singeri pe alte cai	Drepturi de incasat										
		Initiale	Definitive	Total	Anii prec.	Anul curent													
										1	2	3	4	5	6	7	8		
A	B																		
Venituri din concesiuni si inchirieri (30.02.05.01+ 30.02.05.30)	30.02.05	35,000	35,000	31,426	7,147	24,279	23,340	8,086											
Alte venituri din concesiuni si inchirieri de catre institutiile publice	30.02.05.30	35,000	35,000	31,426	7,147	24,279	23,340	8,086											
C2. VANZARI DE BUNURI SI SERVICII (33.02+ 34.02+ 35.02+ 36.02+ 37.02)	00.14	791,010	791,010	2,730,764	2,209,306	521,458	534,643	2,196,121											
Venituri din prestari de servicii si alte activitati (33.02.08 la 33.02.50)	33.02	533,000	533,000	1,036,765	1,025,027	11,738	16,306	1,020,459											
Venituri din prestari de servicii	33.02.08	533,000	533,000	1,036,765	1,025,027	11,738	16,306	1,020,459											
Venituri din taxe administrative, eliberari permise (34.02.02+ 34.02.50)	34.02	42,600	42,600	37,697	1,916	35,781	35,829	1,868											
Taxe extrajudiciare de timbru	34.02.02	500	500	25	4	21	21	4											
Alte venituri din taxe administrative, eliberari permise	34.02.50	42,000	42,000	37,672	1,912	35,760	35,808	1,864											
Amenzi, penalitati si confiscari (35.02.01 la 35.02.50)	35.02	195,000	195,000	853,885	666,065	187,820	170,465	683,420											
Venituri din amenzi si alte sanctiuni aplicate potrivit dispozitiilor legale (35.02.01.02)	35.02.01	156,000	156,000	288,897	167,422	121,475	136,795	152,102											
Venituri din amenzi si alte sanctiuni aplicate de catre alte institutii de specialitate	35.02.01.02	156,000	156,000	288,897	167,422	121,475	136,795	152,102											
Venituri din amenzi si alte sanctiuni aplicate de catre alte institutii de specialitate	35.02.50	39,000	39,000	564,988	498,643	66,345	33,670	531,318											
Alte amenzi, penalitati si confiscari	36.02	392,000	392,000	816,974	616,298	300,376	326,300	490,374											
Diverse venituri (36.02.01 la 36.02.50)	36.02.06	8,000	8,000	15,829	6,993	8,836	8,311	7,518											
Taxe speciale	36.02.50	384,000	384,000	800,845	509,305	291,540	317,989	482,856											
Alte venituri	37.02	-371,490	-371,490	-14,257		-14,257	-14,257												
Transferuri voluntare, altele decat subventiile (37.02.01 la 37.02.50)	37.02.03	-371,490	-371,490	-14,257		-14,257	-14,257												
Varsaminte din sectiunea de functionare pentru finantarea sectiunii de dezvoltare a bugetului local (cu semnul minus)	00.17	828,550	828,550	386,136		386,136	386,136												
IV. SUBVENTII (00.18)	00.18	828,550	828,550	386,136		386,136	386,136												
SUBVENTII DE LA ALTE NIVELE ALE ADMINISTRATIEI PUBLICE (42.02+ 43.02)	42.02	828,550	828,550	386,136		386,136	386,136												
Subventii de la bugetul de stat (00.20)	00.20	828,550	828,550	386,136		386,136	386,136												
B. Curente (cod) (42.02.21 la 42.02.86)	42.02.21	34,000	34,000	93,020		93,020	93,020												
Subventii pentru dezvoltarea activitatilor economice realizate la nivelul si la subnivelul unitatilor	42.02.41	794,550	794,550	293,116		293,116	293,116												
Subventii pentru dezvoltarea activitatilor economice realizate la nivelul si la subnivelul unitatilor pentru energie alocate pentru consumul de combustibili solizi si/sau petroleni																			
Subventii din bugetul de stat pentru finantarea sanatatii																			
VENITURILE SECTIUNII DE DEZVOLTARE (00.02+ 00.15+ 00.16+ 00.17+ 45.02+ 46.02+ 48.02) - TOTAL	00.01	17,774,300	17,800,310	5,303,691		5,303,691	5,303,691												
VENITURII PROPRII (00.02- 11.02+ 00.15- 37.02)	49.90	31,000	31,000	104,693		104,693	104,693												
VENITURI CURENTE (00.03+ 00.12)	00.02	371,490	371,490	14,257		14,257	14,257												
VENITURI NEFISCALE (00.14)	00.12	371,490	371,490	14,257		14,257	14,257												
VENITURI NEFISCALE (00.14)	00.14	371,490	371,490	14,257		14,257	14,257												
C2. VANZARI DE BUNURI SI SERVICII (36.02+ 37.02)	37.02	371,490	371,490	14,257		14,257	14,257												
Transferuri voluntare, altele decat subventiile (37.02.04+ 37.02.05)	37.02.04	371,490	371,490	14,257		14,257	14,257												
Varsaminte din sectiunea de functionare	00.15	31,000	31,000	104,693		104,693	104,693												
II. VENITURI DIN CAPITAL (39.02)	39.02	31,000	31,000	104,693		104,693	104,693												
Venituri din valorificarea unor bunuri (39.02.01 la 39.02.10)	39.02.01	31,000	31,000	11,100		11,100	11,100												
Venituri din valorificarea unor bunuri ale institutiilor publice	39.02.03	31,000	31,000	93,593		93,593	93,593												
Venituri din vanzarea locuintelor construite din fondurile statului	00.17	8,822,290	8,848,300	1,493,144		1,493,144	1,493,144												
IV. SUBVENTII (00.18)	00.18	8,822,290	8,848,300	1,493,144		1,493,144	1,493,144												
SUBVENTII DE LA ALTE NIVELE ALE ADMINISTRATIEI PUBLICE (42.02+ 43.02)	42.02	8,822,290	8,848,300	1,493,144		1,493,144	1,493,144												
Subventii de la bugetul de stat (00.19+ 00.20)	00.19	8,822,290	8,848,300	26,008		26,008	26,008												
A. De capital (42.02.01 la 42.02.20)	42.02.05	8,822,290	8,822,290	26,008		26,008	26,008												
Planuri si regulamente de urbanism	42.02.20	8,822,290	8,822,290	1,467,136		1,467,136	1,467,136												

Explicatii	Cod	Prevederi		Drepturi constatate			Incasari realizate	Stingeri pe alte cai	Drepturi de incasat
		Initiale	Definitive	Total	Anii prec.	Anul curent			
A	B								
Finantarea programului nationala de dezvoltare locala	42.02.65	6,604,550	6,604,550	1,199,912		1,199,912	1,199,912	7	8
Subventii de la bugetul de stat catre bugetele locale necesare sustinerii denularii proiectelor finantate din fonduri externe nerambursabile FEN postladerare aferete perioadei de programare 2014- 2020****)	42.02.69	2,217,740	2,217,740	267,224		267,224	267,224		
Sume primite de la UE/alti donatori in contul platilor efectuate si prefinantari aferente cadrului financiar 2014-2020 (48.02.01 la 48.02.33)	48.02	8,549,520	8,549,520	3,691,597		3,691,597	3,691,597		
Fondul European de Dezvoltare Regionala (FEDR) (48.02.01.01 la 48.02.01.03)	48.02.01	6,186,000	6,186,000	3,369,231		3,369,231	3,369,231		
Sume primite in contul platilor efectuate in anul curent	48.02.01.01	6,186,000	6,186,000	1,063,741		1,063,741	1,063,741		
Sume primite in contul platilor efectuate in anii anteriori	48.02.01.02			614,426		614,426	614,426		
Prefinantare	48.02.01.03			1,691,064		1,691,064	1,691,064		
Fondul Social European (FSE) (48.02.02.01 la 48.02.02.03)	48.02.02	2,363,520	2,363,520	322,366		322,366	322,366		
Sume primite in contul platilor efectuate in anul curent	48.02.02.01	2,363,520	2,363,520						
Prefinantare	48.02.02.03			322,366		322,366	322,366		
				322,366		322,366	322,366		

Conducator compartiment financiar.

[Signature]



Ordonator principal de credite

[Signature]

CONTUL DE EXECUTIE A BUGETULUI LOCAL - CHELTUIELI

la data de 31.12.2022

cod 21


- lei -

Explicatii	Cod	Credite de angajament		Credite bugetare		Angajamente			Plati efectuate	Ang. leg. de platit	Cheltuieli efective
		Initiale	Definitive	Initiale	Definitive	Bugetare	Legale				
		1	2	3	4	5	6	7	8	9	
A	B										
TOTAL CHELTUIELI (50.02+ 59.02+ 63.02+ 69.02+ 79.02)	49.02	14,392,540	14,733,540	32,479,860	33,737,870	17,594,548	17,594,548	17,594,548		10,515,277	
Partea I - a SERVICIIL PUBLICE GENERALE (51.02+ 54.02+ 55.02+ 56.02)	50.02	4,851,150	5,192,150	8,638,350	9,834,860	6,365,608	6,365,608	6,365,608		3,739,599	
Autoritati publice si actiuni externe (51.02.01)	51.02	4,851,150	5,192,150	8,243,560	9,388,070	6,060,234	6,060,234	6,060,234		3,436,584	
Autoritati executive si legislative (51.02.01.03)	51.02.01	4,851,150	5,192,150	8,243,560	9,388,070	6,060,234	6,060,234	6,060,234		3,436,584	
Autoritati executive	51.02.01.03	4,851,150	5,192,150	8,243,560	9,388,070	6,060,234	6,060,234	6,060,234		3,436,584	
Alte servicii publice generale (54.02.05 la 54.02.50)	54.02			394,790	446,790	305,374	305,374	305,374		303,015	
Fond de rezerva bugetara la dispozitia autoritatilor locale	54.02.05			50,000	50,000						
Servicii publice comunitare de evidenta a persoanelor	54.02.10			289,790	269,790	236,720	236,720	236,720		234,361	
Alte servicii publice generale	54.02.50			75,000	127,000	68,654	68,654	68,654		68,654	
Partea a II - a APARARE, ORDINE PUBLICA SI SIGURANTA NATIONALA (60.02+ 61.02)	59.02			776,000	332,000	191,324	191,324	191,324		168,607	
Ordine publica si siguranta nationala (61.02.03 la 61.02.50)	61.02			776,000	332,000	191,324	191,324	191,324		168,607	
Protectie civila si protectia contra incendiilor (protectie civila nonmilitara)	61.02.05			114,000	158,000	54,998	54,998	54,998		52,932	
Alte cheltuieli in domeniul ordinii publice si sigurantei nationale	61.02.50			662,000	176,000	136,326	136,326	136,326		115,675	
Partea a III - a CHELTUIELI SOCIAL- CULTURALE (65.02+ 66.02+ 67.02+ 68.02)	63.02	2,759,000	2,759,000	7,425,870	8,128,370	5,040,924	5,040,924	5,040,924		5,088,202	
Invatamant (65.02.03 la 65.02.50)	65.02	2,759,000	2,759,000	3,517,000	3,963,000	1,546,181	1,546,181	1,546,181		1,551,085	
Invatamant prescolar si primar (65.02.03.01+ 65.02.03.02)	65.02.03	2,759,000	2,759,000	3,007,670	3,206,820	822,500	822,500	822,500		825,578	
Invatamant prescolar	65.02.03.01	2,759,000	2,759,000	2,890,130	2,915,440	534,824	534,824	534,824		527,984	
Invatamant primar	65.02.03.02			187,540	291,380	287,676	287,676	287,676		297,594	
Invatamant secundar (65.02.04.01 la 65.02.04.03)	65.02.04			474,330	721,180	707,651	707,651	707,651		710,632	
Invatamant secundar inferior	65.02.04.01			280,090	408,720	401,816	401,816	401,816		401,157	
Invatamant secundar superior	65.02.04.02			194,240	312,460	305,835	305,835	305,835		309,475	
Alte cheltuieli in domeniul invatamantului	65.02.50			35,000	35,000	16,030	16,030	16,030		14,875	
Sanatare (66.02.06 la 66.02.50)	66.02			234,150	238,150	182,559	182,559	182,559		182,840	
Alte cheltuieli in domeniul sanatatii (66.02.50.50)	66.02.50			234,150	238,150	182,559	182,559	182,559		182,840	
Alte institutii si actiuni sanitare	66.02.50.50			234,150	238,150	182,559	182,559	182,559		182,840	
Cultura, recreere si religie (67.02.03 la 67.02.50)	67.02			973,230	843,730	535,663	535,663	535,663		533,507	
Servicii culturale (67.02.03.02 la 67.02.03.30)	67.02.03			340,230	340,230	264,028	264,028	264,028		264,308	
Casa de cultura	67.02.03.06			155,230	155,230	98,839	98,839	98,839		99,119	
Alte servicii culturale	67.02.03.30			185,000	185,000	165,189	165,189	165,189		165,189	
Servicii recreative si sportive (67.02.05.01 la 67.02.05.03)	67.02.05			583,000	453,500	226,635	226,635	226,635		219,199	
Sport	67.02.05.01			330,000	347,000	150,670	150,670	150,670		149,505	
Intretinere gradini publice, parcuri, zone verzi, baze sportive si de agrement	67.02.05.03			253,000	106,500	75,965	75,965	75,965		69,694	
Servicii religioase	67.02.06			50,000	50,000	50,000	50,000	50,000		50,000	
Alte servicii in domeniul culturii, recreerii si religiei	67.02.50					-5,000	-5,000	-5,000			
Asigurari si asistenta sociala (68.02.04 la 68.02.50)	68.02			2,701,490	3,083,490	2,776,521	2,776,521	2,776,521		2,820,770	

Explicatii	Cod	Credite de angajament		Credite bugetare		Angajamente		Plati efectuate	Ang. leg. de plati	Cheltuieli efective
		Initiale	Definitive	Initiale	Definitive	Bugetare	Legale			
A	B	1	2	3	4	5	6	7	8	9
Partea I - a SERVICIILOR PUBLICE GENERALE (51.02+54.02+55.02+56.02)	50.02	4,851,150	5,192,150	5,080,750	5,558,760	2,733,776	2,733,776	2,733,776		195,415
Autoritati publice si actiuni externe (51.02.01)	51.02	4,851,150	5,192,150	5,077,250	5,555,260	2,733,776	2,733,776	2,733,776		195,415
Autoritati executive si legislative (51.02.01.03)	51.02.01	4,851,150	5,192,150	5,077,250	5,555,260	2,733,776	2,733,776	2,733,776		195,415
Autoritati executive	51.02.01.03	4,851,150	5,192,150	5,077,250	5,555,260	2,733,776	2,733,776	2,733,776		195,415
Alte servicii publice generale (54.02.05 la 54.02.50)	54.02			3,500	3,500					
Servicii publice comunitare de evidenta a persoanelor	54.02.10			3,500	3,500					
Partea a II - a APARARE, ORDINE PUBLICA SI SIGURANTA NATIONALA (60.02+61.02)	60.02			1,000	1,000					
Ordine publica si siguranta nationala (61.02.03 la 61.02.50)	61.02			1,000	1,000					
Protectie civila si protectia contra incendiilor (protectie civila nonmilitara)	61.02.05			1,000	1,000					
Partea a III - a CHELTUIELI SOCIAL - CULTURALE (65.02+66.02+67.02+68.02)	63.02	2,759,000	2,759,000	2,820,000	2,823,000	390,751	390,751	390,751		391,280
Invatamant (65.02.03 la 65.02.50)	65.02	2,759,000	2,759,000	2,769,000	2,772,000	390,751	390,751	390,751		391,280
Invatamant prescolar si primar (65.02.03.01+65.02.03.02)	65.02.03	2,759,000	2,759,000	2,759,000	2,762,000	381,451	381,451	381,451		389,338
Invatamant prescolar	65.02.03.01	2,759,000	2,759,000	2,759,000	2,762,000	381,451	381,451	381,451		387,769
Invatamant primar	65.02.03.02									1,569
Invatamant secundar (65.02.04.01 la 65.02.04.03)	65.02.04			10,000	10,000	9,300	9,300	9,300		1,942
Invatamant secundar inferior	65.02.04.01			10,000	10,000	9,300	9,300	9,300		1,942
Cultura, recreere si religie (67.02.03 la 67.02.50)	67.02			51,000	51,000					
Servicii recreative si sportive (67.02.05.01 la 67.02.05.03)	67.02.05			51,000	51,000					
Sport	67.02.05.01			51,000	51,000					
Partea a IV - a SERVICIILOR SI DEZVOLTARE PUBLICA, LOCUINTE, MEDIU SI APE (70.02+74.02)	69.02	6,782,390	6,782,390	13,871,550	13,599,550	4,446,722	4,446,722	4,446,722		
Locuinte, servicii si dezvoltare publica (70.02.03 la 70.02.50)	70.02	6,782,390	6,782,390	13,871,550	13,599,550	4,446,722	4,446,722	4,446,722		
Dezvoltarea sistemului de locuinte	70.02.03			50,000	50,000					
Alte servicii in domeniile locuintelor, serviciilor si dezvoltarii comunale	70.02.50	6,782,390	6,782,390	13,821,550	13,549,550	4,446,722	4,446,722	4,446,722		
Partea a V - a ACTIUNI ECONOMICE (80.02+81.02+83.02+84.02+87.02)	79.02			5,000	5,000	1,081	1,081	1,081		
Transporturi (84.02.03 la 84.02.50)	84.02			5,000	5,000	1,081	1,081	1,081		
Transport rutier (84.02.03.01 la 84.02.03.03)	84.02.03			5,000	5,000	1,081	1,081	1,081		
Sirazi	84.02.03.03			5,000	5,000	1,081	1,081	1,081		
EXCEDENT (98.02.96+98.02.97)	98.02			-4,004,000	-4,004,000			-1,164,766		
Excedentul sectiunii de functionare	98.02.96			183,000	183,000			1,103,873		
Excedentul sectiunii de dezvoltare	98.02.97			-4,004,000	-4,187,000			-2,268,639		

Ordonator principal de credite

Conducator compartiment financiar



Handwritten signature and initials

Județul Harghita
ORASUL BALAN

**CONTUL DE EXECUTIE A BUGETULUI
INSTITUTIILOR PUBLICE SI ACTIVITATILOR FINANTATE INTEGRAL SAU
PARTIAL DIN VENITURI PROPRII (DE SUBORDONARE LOCALA) - VENITURI**
la data de 31.12.2022

- lei -

Explicatii	Cod	Prevederi		Drepturi constatate			Incasari realizate	Stingeri pe alte cai	Drepturi de incasat
		Initiale	Definitive	Total	Anii prec.	Anul curent			
		1	2	3	4	5	6	7	8
A	B								
TOTAL VENITURI (00.02+ 00.15+ 00.16+ 00.17+ 45.10+ 46.10+ 48.10)	00.01	3,416,900	3,546,900	4,148,246	1,034,179	3,114,067	2,847,262		1,300,984
I. VENITURI CURENTE (00.03+ 00.12)	00.02	3,416,900	3,546,900	3,558,246	1,034,179	2,524,067	2,257,262		1,300,984
C. VENITURI NEFISCALE (00.13+ 00.14)	00.12	3,416,900	3,546,900	3,558,246	1,034,179	2,524,067	2,257,262		1,300,984
C2. VANZARI DE BUNURI SI SERVICII (33.10+ 34.10+ 35.10+ 36.10+ 37.10)	00.14	3,416,900	3,546,900	3,558,246	1,034,179	2,524,067	2,257,262		1,300,984
Venituri din prestari de servicii si alte activitati (33.10.05 la 33.10.50)	33.10	3,416,900	3,546,900	3,558,246	1,034,179	2,524,067	2,257,262		1,300,984
Taxe si alte venituri in invatamant	33.10.05	235,000	365,000	388,742	3,060	385,682	303,639		85,103
Venituri din prestari de servicii	33.10.08	3,181,900	3,181,900	3,169,504	1,031,119	2,138,385	1,953,623		1,215,881
IV. SUBVENTII (00.18)	00.17			590,000		590,000	590,000		
SUBVENTII DE LA ALTE NIVELE ALE ADMINISTRATIEI PUBLICE (42.10+ 43.10)	00.18			590,000		590,000	590,000		
SUBVENTII DE LA ALTE ADMINISTRATII (43.10.09 la 43.10.45)	43.10			590,000		590,000	590,000		
Subventii pentru institutii publice	43.10.09			590,000		590,000	590,000		
B	B								
VENITURILE SECTIUNII DE FUNCTIONARE (00.02 la 00.17)	00.01	3,416,900	3,546,900	4,148,246	1,034,179	3,114,067	2,847,262		1,300,984
I. VENITURI CURENTE (00.03+ 00.12)	00.02	3,416,900	3,546,900	3,558,246	1,034,179	2,524,067	2,257,262		1,300,984
C. VENITURI NEFISCALE (00.13+ 00.14)	00.12	3,416,900	3,546,900	3,558,246	1,034,179	2,524,067	2,257,262		1,300,984
C2. VANZARI DE BUNURI SI SERVICII (33.10+ 34.10+ 35.10+ 36.10+ 37.10)	00.14	3,416,900	3,546,900	3,558,246	1,034,179	2,524,067	2,257,262		1,300,984
Venituri din prestari de servicii si alte activitati (33.10.05 la 33.10.50)	33.10	3,416,900	3,546,900	3,558,246	1,034,179	2,524,067	2,257,262		1,300,984
Taxe si alte venituri in invatamant	33.10.05	235,000	365,000	388,742	3,060	385,682	303,639		85,103
Venituri din prestari de servicii	33.10.08	3,181,900	3,181,900	3,169,504	1,031,119	2,138,385	1,953,623		1,215,881
IV. SUBVENTII (00.18)	00.17			590,000		590,000	590,000		
SUBVENTII DE LA ALTE NIVELE ALE ADMINISTRATIEI PUBLICE (42.10+ 43.10)	00.18			590,000		590,000	590,000		
SUBVENTII DE LA ALTE ADMINISTRATII (43.10.09 la 43.10.45)	43.10			590,000		590,000	590,000		
Subventii pentru institutii publice	43.10.09			590,000		590,000	590,000		
C	B								
VENITURILE SECTIUNII DE DEZVOLTARE (00.02+ 00.15+ 00.16+ 00.17+ 45.10+ 46.10+ 48.10) - TOTAL	00.01								

Ordonator principal de credite



Conducator compartiment financiar

**CONTUL DE EXECUTIE A BUGETULUI
INSTITUTIILOR PUBLICE SI ACTIVITATILOR FINANTATE INTEGRAL SAU
PARTIAL DIN VENITURI PROPRII (DE SUBORDONARE LOCALA) - CHELTUIELI**
la data de 31.12.2022


cod 21

- lei -

Explicatii	Cod	Credite de angajament		Credite bugetare		Angajamente		Plati efectuate	Ang. leg. de platit	Cheltuieli efective
		Initiale	Definitive	Initiale	Definitive	Bugetare	Legate			
		1	2	3	4	5	6	7	8	9
A	B									
TOTAL CHELTUIELI (50.10+ 59.10+ 63.10+ 69.10+ 79.10+ 88.10)	49.10			3,416,900	3,546,900	2,953,553	2,953,553	2,953,553		2,910,978
Partea a III- a CHELTUIELI SOCIAL- CULTURALE (65.10+ 66.10+ 67.10+ 68.10)	63.10			235,000	365,000	341,122	341,122	341,122		337,294
Invatamant (65.10.02 la 65.10.50)	65.10			235,000	365,000	341,122	341,122	341,122		337,294
Invatamant prescolar si primar (65.10.03.01 + 65.10.03.02)	65.10.03			70,000	101,000	99,922	99,922	99,922		100,064
Invatamant prescolar	65.10.03.01			70,000	101,000	99,922	99,922	99,922		100,064
Invatamant secundar (65.10.04.01 la 65.10.04.03)	65.10.04			165,000	264,000	241,200	241,200	241,200		237,230
Invatamant secundar inferior	65.10.04.01			10,000	10,000					
Invatamant secundar superior	65.10.04.02			155,000	254,000	241,200	241,200	241,200		237,230
Partea a IV- a SERVICII SI DEZVOLTARE PUBLICA, LOCUINTE, MEDIU SI APE (70.10+ 74.10)	69.10			3,181,900	3,181,900	2,612,431	2,612,431	2,612,431		2,573,684
Locuinte, servicii si dezvoltare publica (70.10.03 la 70.10.50)	70.10			3,181,900	3,181,900	2,612,431	2,612,431	2,612,431		2,573,684
Alte servicii in domeniile locuintelor, serviciilor si dezvoltarii comunale	70.10.50			3,181,900	3,181,900	2,612,431	2,612,431	2,612,431		2,573,684
EXCEDENT (98.10.96+ 98.10.97)	98.10							-106,291		
Excedentul sectiunii de functionare	98.10.96							-106,291		
SECTIUNEA DE FUNCTIONARE										
TOTAL CHELTUIELI (50.10+ 59.10+ 63.10+ 69.10+ 79.10+ 88.10)	49.10			3,546,900	3,473,900	2,953,553	2,953,553	2,953,553		2,742,080
Partea a III- a CHELTUIELI SOCIAL- CULTURALE (65.10+ 66.10+ 67.10+ 68.10)	63.10			235,000	365,000	341,122	341,122	341,122		337,294
Invatamant (65.10.02 la 65.10.50)	65.10			235,000	365,000	341,122	341,122	341,122		337,294
Invatamant prescolar si primar (65.10.03.01 + 65.10.03.02)	65.10.03			70,000	101,000	99,922	99,922	99,922		100,064
Invatamant prescolar	65.10.03.01			70,000	101,000	99,922	99,922	99,922		100,064
Invatamant secundar (65.10.04.01 la 65.10.04.03)	65.10.04			165,000	264,000	241,200	241,200	241,200		237,230
Invatamant secundar inferior	65.10.04.01			10,000	10,000					
Invatamant secundar superior	65.10.04.02			155,000	254,000	241,200	241,200	241,200		237,230
Partea a IV- a SERVICII SI DEZVOLTARE PUBLICA, LOCUINTE, MEDIU SI APE (70.10+ 74.10)	69.10			3,108,900	3,108,900	2,612,431	2,612,431	2,612,431		2,404,786
Locuinte, servicii si dezvoltare publica (70.10.03 la 70.10.50)	70.10			3,108,900	3,108,900	2,612,431	2,612,431	2,612,431		2,404,786
Alte servicii in domeniile locuintelor, serviciilor si dezvoltarii comunale	70.10.50			3,108,900	3,108,900	2,612,431	2,612,431	2,612,431		2,404,786
EXCEDENT (98.10.96+ 98.10.97)	98.10							-106,291		
Excedentul sectiunii de functionare	98.10.96							-106,291		
SECTIUNEA DE DEZVOLTARE										
TOTAL CHELTUIELI (50.10+ 59.10+ 63.10+ 69.10+ 79.10+ 88.10)	49.10			73,000	73,000	73,000	73,000	73,000		168,898

Explicatii	Cod	Credite de angajament		Credite bugetare		Angajamente		Plati efectuate	Ang.leg. de platit	Cheltuieli efective
		Initiale	Definitive	Initiale	Definitive	Bugetare	Legale			
A	B	1	2	3	4	5	6	7	8	9
Partea a IV-a SERVICII SI DEZVOLTARE PUBLICA, LOCUINTE, MEDIU SI APE (70.10+ 74.10)	69.10			73,000	73,000					168,898
Locuinte, servicii si dezvoltare publica (70.10.03 la 70.10.50)	70.10			73,000	73,000					168,898
Alte servicii in domeniile locuintelor, serviciilor si dezvoltarii comunale	70.10.50			73,000	73,000					168,898
EXCEDENT (98.10.96+ 98.10.97)	98.10									
Excedentul sectiunii de functionare	98.10.96							-106,291		
								-106,291		

Ordonator principal de credite



Conducator compartiment financiar