

**HOTĂRÂREA nr. 75 /2023**  
**privind aprobarea contului anual de execuție al bugetului local al Orașului Bălan**  
**pentru anul 2023- Trimestrul I**

Consiliul Local al orașului Bălan

Întrunit în ședință ordinară în data de 18.07.2023

Luând în discuție proiectul de hotărâre înregistrat cu nr. 74/62 /13.06.2023, înaintat de către primarul Orașului Bălan, dl Ioșiban Gheorghe, cu privire la aprobarea contului anual de execuție al bugetului local al Orașului Bălan pentru anul 2023 – Trimestrul I, proiect avizat pentru legalitate de către secretarul general al UAT Oraș Bălan;

Constatând faptul că **proiectul de hotărâre este însoțit de documentele prevăzute de art. 136 alin. 8 din OUG nr. 57 / 2019 privind Codul administrativ**, și anume:

1. raportul Serviciului Economic – compartiment contabilitate, casierie, gestiune cu nr. 3300 / 2023;
2. referatul de aprobare cu nr. 3257/2023 al inițiatorului proiectului de hotărâre, respectiv al primarului orașului Bălan;
3. avizele consultative ale comisiilor de specialitate ale Consiliului Local Bălan, avize înregistrate cu nr. 194/61/2023; 195/61/2023 și 196/61/2023;
4. avizul de legalitate cu nr. 77/76/2023 al secretarului general al Orașului Bălan;
5. anunțul nr. 42/60/13.06.2023/1 privind intenția de adoptare a proiectului de HCL cu nr. 67/62/31.05.2023 și procesul verbal de afișare cu nr. 42/1/60/13.06.2023;

Luând act de viza Administrației Județene a Finanțelor Publice Harghita nr. 3916 din data de 26 aprilie 2023;

În baza prevederilor art. 49 alin. 12 din Legea nr. 273/2006 privind finanțele publice locale, cu modificările și completările ulterioare; art. 3, art. 4 din Carta europeană a autonomiei locale, adoptată la Strasbourg la 15 octombrie 1985 și ratificată prin Legea nr. 199/1997; art. 121 alin. (1) și alin. (2) din Constituția României, republicată; art. 7 alin. (2) din Codul Civil; Legea nr. 544/2004 a contenciosului administrativ; Legea nr. 52/2003 a transparenței decizionale în administrația publică; Legea nr. 24/2000 privind normele de tehnică legislativă;

În temeiul 129 alin. (1) și alin. (2) lit. b) coroborat cu alin. (4) lit. a); art. 139 alin. (1) și alin. (3) lit. a); art. 196 alin. (1) lit. a) din OUG nr. 57/ 2019 privind Codul administrativ, adoptă prezenta::

## HOTĂRÂRE:

**Art.1.** Se aprobă contul de execuție al bugetului local al Orașului Bălan pentru anul 2023- Trimestrul I, conform anexei nr. 1, anexă care face parte integrantă din prezenta hotărâre.

**Art.2.** Prezenta hotărâre se comunică primarului orașului Bălan, instituției prefectului – județul Harghita, Administrației Județene a Finanțelor Publice Harghita și se afișează la sediul Primăriei și pe pagina de web a instituției – Monitorul oficial local.

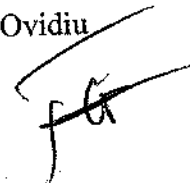
**Art.3.** Prezenta hotărâre poate fi contestată la Consiliul Local Bălan în termen de 30 de zile, iar în cazul în care sunteți nemulțumit de modul de soluționare al contestației, vă puteți adresa instanței de contencios administrativ în termen de 6 luni de la primirea răspunsului sau de la data la care trebuia să primiți răspunsul, în condițiile Legii nr. 564/2004 a contenciosului administrativ.

Bălan, 18.07.2023

Semnează  
Președinte de ședință,  
Orban Lorand



Contrasemnează pentru legalitate  
Secretar general UAT Oraș Bălan  
jur. Toader Ovidiu



*Număr voturi: 9 voturi pentru și 1 (unu) vot abținere din 10 voturi exprimate din totalul de 15 consilieri locali în funcție*

**Bilant**  
**la data de: 31.03.2023**

- lei -


cod 01

Nr. crt.	Denumirea indicatorilor	Cod rand	Sold	
			la inceputul anului	la sfarsitul perioadei
A	B	C	1	2
1	ACTIVE	02	x	x
2	ACTIVE NECURENTE	03	x	x
3	Active fixe necorporale (ct.2030000+ 2050000+ 2060000+ 2080100+ 2080200+ 2330000- 2800300- 2800500- 2800801- 2800809- 2900400- 2900500- 2900801- 2900809- 2930100*)	03	89,768	89,768
4	Instalatii tehnice, mijloace de transport, animale, plantatii, mobilier, aparatura birocratica si alte active corporale (ct.2130100+ 2130200+ 2130300+ 2130400+ 2140000+ 2310000- 2810301- 2810302- 2810303- 2810304- 2810400- 2910301- 2910302- 2910303- 2910304- 2910400- 2930200*)	04	1,387,111	1,854,448
5	Terenuri si cladiri (ct.2110100+ 2110200+ 2120101+ 2120102+ 2120201+ 2120301+ 2120401+ 2120501+ 2120601+ 2120901+ 2310000- 2810100- 2810201- 2810202- 2810203- 2810204- 2810205- 2810206- 2810207- 2810208- 2910100- 2910201- 2910202- 2910203- 2910204- 2910205- 2910206- 2910207- 2910208- 2930200)	05	74,901,359	75,905,880
6	Alte active nefinanciare (ct.2150000)	06		
7	Active financiare necurente (investitii pe termen lung) peste un an (ct.2600100+ 2600200+ 2600300+ 2650000+ 2670201+ 2670202+ 2670203+ 2670204+ 2670205+ 2670208- 2960101- 2960102- 2960103- 2960200), din care:	07	1,790	1,790
8	Titluri de participare (ct.2600100+ 2600200+ 2600300- 2960101- 2960102- 2960103)	08	1,790	1,790
9	Creante necurente - sume ce urmeaza a fi incasate dupa o perioada mai mare de un an (ct.4110201+ 4110208+ 4130200+ 4280202+ 4610201+ 4610209- 4910200- 4960200) din care:	09	24,292	24,292
10	Creante comerciale necurente - sume ce urmeaza a fi incasate dupa o perioada mai mare de un an (ct.4110201+ 4110208+ 4130200+ 4610201- 4910200- 4960200)	10		
11	<b>TOTAL ACTIVE NECURENTE (03+ 04+ 05+ 06+ 07+ 09)</b>	15	<b>76,404,320</b>	<b>77,876,178</b>
12	ACTIVE CURENTE	18	x	x
13	Stocuri (ct.3010000+ 3020100+ 3020200+ 3020300+ 3020400+ 3020500+ 3020600+ 3020700+ 3020800+ 3020900+ 3030100+ 3030200+ 3040100+ 3040200+ 3050100+ 3050200+ 3070000+ 3090000+ 3310000+ 3320000+ 3410000+ 3450000+ 3460000+ 3470000+ 3490000+ 3510100+ 3510200+ 3540100+ 3540500+ 3540600+ 3560000+ 3570000+ 3580000+ 3590000+ 3610000+ 3710000+ 3810000+ /- 3480000- /- 3780000- 3910000- 3920100+ 3920200- 3920300- 3930000- 3940100- 3940500- 3940600- 3950100- 3950200- 3950300- 3950400- 3950600- 3950700- 3950800- 3960000- 3970100- 3970200- 3970300- 3980000- 4420803)	19	3,115,214	3,114,747
14	Creante curente- sume ce urmeaza a fi incasate intr- o perioada mai mica de un an	20	x	x
15	Creante din operatiuni comerciale, avansuri si alte decontari (ct.2320000+ 2340000+ 4090101+ 4090102+ 4110101+ 4110108+ 4130100+ 4180000+ 4250000+ 4280102+ 4610101+ 4610109+ 4730109**+ 4810101+ 4810102+ 4810103+ 4810900+ 4830000+ 4840000+ 4890101+ 4890301- 4910100- 4960100+ 5120800) din care:	21	4,388,134	2,755,523
16	Decontari privind incheierea executiei bugetului de stat din anul curent (ct.4890101+ 4890301)	21.1		
17	Creante comerciale si avansuri (ct.2320000+ 2340000+ 4090101+ 4090102+ 4110101+ 4110108+ 4130100+ 4180000+ 4610101- 4910100- 4960100)	22	2,809,439	2,707,425
18	Avansuri acordate (ct.2320000+ 2340000+ 4090101+ 4090102)	22.1		
19	Creante bugetare (ct. 4310100**+ 4310200**+ 4310300**+ 4310400**+ 4310500**+ 4310600**+ 4310700**+ 4370100**+ 4370200**+ 4370300**+ 4420400+ 4420802+ 4440000**+ 4460100**+ 4460200**+ 4480200+ 4610102+ 4610104+ 4630000+ 4640000+ 4650100+ 4650200+ 4660401+ 4660402+ 4660500+ 4660900+ 4810101**+ 4810102**+ 4810103**+ 4810900**- 4970000), din care:	23	2,139,241	2,416,204
20	Creantele bugetului generale consolidat (ct. 4630000+ 4640000+ 4650100+ 4650200+ 4660401+ 4660402+ 4660500+ 4660900- 4970000)	24	2,139,241	2,416,204
21	Creante din operatiuni cu fonduri externe nerambursabile si fonduri de la buget (ct. 4500100+ 4500300+ 4500501+ 4500502+ 4500503+ 4500504+ 4500505- 4500700+ 4510100+ 4510300+ 4510500+ 4530100+ 4540100+ 4540301+ 4540302- 4540501+ 4540502+ 4540503+ 4540504+ 4550100+ 4550301+ 4550302+ 4550303+ 4560100+ 4560303+ 4560309+ 4570100+ 4570201+ 4570202+ 4570203+ 4570205+ 4570206+ 4570209+ 4570301+ 4570302+ 4570309+ 4580100+ 4580301+ 4580302+ 4610103+ 4730103**+ 4740000+ 4760000), din care:	25		
22	Sume de primit de la Comisia Europeana/alti donatori(ct.4500100+ 4500300+ 4500501+ 4500502+ 4500503+ 4500504+ 4500505+ 4500700)	26		

Nr. crt.	Denumirea indicatorilor	Cod rand	Sold la inceputul anului	Sold la sfarsitul perioadei
A	B	C	1	2
23	Imprumuturi pe termen scurt acordate (ct. 2670101+ 2670102+ 2670103+ 2670104+ 2670105+ 2670108+ 2670601+ 2670602+ 2670603+ 2670604+ 2670605+ 2670609+ 4680101+ 4680102+ 4680103+ 4680104+ 4680105+ 4680106+ 4680107+ 4680108+ 4680109+ 4690103+ 4690105+ 4690106+ 4690108+ 4690109)	27		2,851,303
24	<b>Total creante curente (21+ 23+ 25+ 27)</b>	30	<b>6,527,375</b>	<b>8,023,030</b>
25	Investitii pe termen scurt (ct.5050000- 5950000)	31		
26	Conturi la trezorerii si institutii de credit:	32	x	x
27	Conturi la trezorerie, casa in lei. (ct. 5100000+ 5120101+ 5120501+ 5130101+ 5130301+ 5130302+ 5140101+ 5140301+ 5140302+ 5150101+ 5150103+ 5150301+ 5150500+ 5150600+ 5160101+ 5160301+ 5160302+ 5170101+ 5170301+ 5170302+ 5200100+ 5210100+ 5210300+ 5230000+ 5250101+ 5250102+ 5250301+ 5250302+ 5250400+ 5260000+ 5270000+ 5280000+ 5290101+ 5290201+ 5290301+ 5290400+ 5290901+ 5310101+ 5410101+ 5500101+ 5520000+ 5550101+ 5550400+ 5570101+ 5580101+ 5580201+ 5590101+ 5600101+ 5600300+ 5600401+ 5610101+ 5610300+ 5620101+ 5620300+ 5620401+ 5710100+ 5710300+ 5710400+ 5740101+ 5740102+ 5740301+ 5740302+ 5740400+ 5750100+ 5750300+ 5750400- 7700000)	33	2,866,757	9,587,165
28	Dobanda de incasat, alte valori, avansuri de trezorerie (ct.5180701+ 5320100+ 5320200+ 5320300+ 5320400+ 5320500+ 5320600+ 5320800+ 5420100)	33.1	3,759	6,124
29	Depozite	34	x	x
30	Conturi la institutii de credit, BNR, casa in valuta (ct.5110101+ 5110102+ 5120102+ 5120402+ 5120502+ 5130102+ 5130202+ 5140102+ 5140202+ 5150102+ 5150202+ 5150302+ 5160102+ 5160202+ 5170102+ 5170202+ 5290102+ 5290202+ 5290302+ 5290902+ 5310402+ 5410102+ 5410202+ 5500102+ 5550102+ 5550202+ 5570202+ 5580102+ 5580202+ 5580302+ 5580303+ 5590102+ 5590202+ 5600102+ 5600103+ 5600402+ 5610102+ 5610103+ 5620102+ 5620103+ 5620402)	35	165,311	56,472
31	Dobanda de incasat, avansuri de trezorerie (ct.5180702+ 5420200)	35.1		
32	Depozite	36	x	x
33	<b>Total disponibilitati si alte valori (33+ 33.1+ 35+ 35.1)</b>	40	<b>3,035,827</b>	<b>9,649,761</b>
34	Conturi de disponibilitati ale Trezoreriei Centrale si ale trezoreriilor teritoriale (ct.5120601+ 5120602+ 5120700+ 5120901+ 5120902+ 5121000+ 5121100+ 5240100+ 5240300+ 5550101+ 5550102+ 5550103- 7700000)	41		
35	Dobanda de incasat, alte valori, avansuri de trezorerie (ct.5320400+ 5180701+ 5180702)	41.1		
36	Cheituiele in avans (ct.4710000)	42	10,539	10,325
37	<b>TOTAL ACTIVE CURENTE (19+ 30+ 31+ 40+ 41+ 41.1+ 42)</b>	45	<b>12,688,955</b>	<b>20,797,863</b>
38	<b>TOTAL ACTIVE (15+ 45)</b>	46	<b>89,093,275</b>	<b>98,674,041</b>
39	DATORII	50	x	x
40	DATORII NECURENTE - sume ce urmeaza a fi platite dupa o perioada mai mare de un an	51	x	x
41	Sume necurente - sume ce urmeaza a fi platite dupa o perioada mai mare de un an (ct.2690200+ 4010200+ 4030200+ 4040200+ 4050200+ 4280201+ 4620201+ 4620209+ 5090000), din care:	52		
42	Datorii comerciale (ct.4010200+ 4030200+ 4040200+ 4050200+ 4620201)	53		
43	Imprumuturi pe termen lung (ct.1610200+ 1620200+ 1630200+ 1640200+ 1650200+ 1660201+ 1660202+ 1660203+ 1660204+ 1670201+ 1670202+ 1670203+ 1670208+ 1670209- 1690200)	54		
44	Provizioane (ct.1510201+ 1510202+ 1510203+ 1510204+ 1510208)	55		
45	<b>TOTAL DATORII NECURENTE (52+ 54+ 55)</b>	58		
46	DATORII CURENTE - sume ce urmeaza a fi platite intr- o perioada de pana la un an	59	x	x
47	Datorii comerciale, avansuri si alte decontari (ct.2690100+ 4010100+ 4030100+ 4040100+ 4050100+ 4080000+ 4190000+ 4620101+ 4620109+ 4730109+ 4810101+ 4810102+ 4810103+ 4810900+ 4830000+ 4840000+ 4890201+ 5090000+ 5120800), din care:	60	2,013,432	528,681
48	Decontari privind incheierea executiei bugetului de stat din anul curent (ct.4890201)	60.1		
49	Datorii comerciale si avansuri (ct.4010100+ 4030100+ 4040100+ 4050100+ 4080000+ 4190000+ 4620101), din care:	61	482,580	526,271
50	Avansuri primite (ct.4190000)	61.1		
51	Datorii catre bugete (ct.4310100+ 4310200+ 4310300+ 4310400+ 4310500+ 4310600+ 4310700+ 4370100+ 4370200+ 4370300+ 4400000+ 4410000+ 4420300+ 4420801+ 4440000+ 4460100+ 4460200+ 4480100+ 4550501+ 4550502+ 4550503+ 4620109+ 4670100+ 4670200+ 4670300+ 4670400+ 4670500+ 4670900+ 4730109+ 4810900),din care:	62	284,057	402,908
52	Datoriile institutiilor publice catre bugete	63	x	x
53	Contributii sociale (ct.4310100+ 4310200+ 4310300+ 4310400+ 4310500+ 4310600+ 4310700+ 4370100+ 4370200+ 4370300)	63.1	226,068	343,197
54	Sume datorate bugetului din Fonduri externe nerambursabile (ct.4550501+ 4550502+ 4550503)	64		

Nr. crt.	Denumirea indicatorilor	Cod rand	Sold la inceputul anului	Sold la sfarsitul perioadei
A	B	C	1	2
55	Datorii din operatiuni cu Fonduri externe nerambursabile si fonduri de la buget, alte datorii catre alte organisme internationale (ct.4500200+ 4500400+ 4500600+ 4510200+ 4510401+ 4510402+ 4510409+ 4510601+ 4510602+ 4510603+ 4510605+ 4510606+ 4510609+ 4520100+ 4520200+ 4530200+ 4540200+ 4540401+ 4540402+ 4540601+ 4540602+ 4540603+ 4550200+ 4550401+ 4550402+ 4550403+ 4550404+ 4550409+ 4560400+ 4580401+ 4580402+ 4580501+ 4580502+ 4590000+ 4620103+ 4700103+ 4760000)	65		
56	din care: sume datorate Comisiei Europene/ alti donatori(ct.4500200+ 4500400+ 4500600+ 4590000+ 4620103)	66		
57	Imprumuturi pe termen scurt- sume ce urmeaza a fi platite intr- o perioada de pana la un an (ct.5180601+ 5180603+ 5180604+ 5180605+ 5180606+ 5180608+ 5180609+ 5180800+ 5190101+ 5190102+ 5190103+ 5190104+ 5190105+ 5190106+ 5190107+ 5190108+ 5190109+ 5190110+ 5190180+ 5190190)	70		2,851,303
58	Imprumuturi pe termen lung- sume ce urmeaza a fi platite in cursul exercitiului curent (ct.1610100+ 1620100+ 1630100+ 1640100+ 1650100+ 1660101+ 1660102+ 1660103+ 1660104+ 1670101+ 1670102+ 1670103+ 1670108+ 1670109+ 1680100+ 1680200+ 1680300+ 1680400+ 1680500+ 1680701+ 1680702+ 1680703+ 1680708+ 1680709- 1690100)	71		
59	Salariile angajatilor (ct.4210000+ 4230000+ 4260000+ 4270100+ 4270300+ 4280101)	72	300,626	341,339
60	Alte drepturi cuvenite altor categorii de persoane (pensii, indemnizatii de somaj, burse) (4220100+ 4220200+ 4240000+ 4260000+ 4270200+ 4270300+ 4290000+ 4380000)	73		
61	Pensii, indemnizatii de somaj, burse	73.1	x	x
62	Venituri in avans (ct.4720000)	74		
63	Provizioane (ct.1510101+ 1510102+ 1510103+ 1510104+ 1510108)	75		
64	<b>TOTAL DATORII CURENTE (60+ 62+ 65+ 70+ 71+ 72+ 73+ 74+ 75)</b>	78	2,598,115	4,124,231
65	<b>TOTAL DATORII (58+ 78)</b>	79	2,598,115	4,124,231
66	<b>ACTIVE NETE = TOTAL ACTIVE - TOTAL DATORII = CAPITALURI PROPRII (46- 79)</b>	80	86,495,160	94,549,810
67	<b>CAPITALURI PROPRII</b>	83	x	x
68	Rezerve, fonduri (ct.1000000+ 1000101+ 1000201+ 1000202+ 1000301+ 1000401+ 1000402+ 1010000+ 1020101+ 1020102+ 1020103+ 1030000+ 1040101+ 1040102+ 1040103+ 1050100+ 1050200+ 1050300+ 1050400+ 1050500+ /- 1060000+ 1320000+ 1330000)	84	56,795,288	56,795,288
69	Rezultatul reportat (ct.1170000- sold creditor)	85	23,650,792	29,709,174
70	Rezultat reportat (ct.1170000- sold debitor)	86		
71	Rezultatul patrimonial al exercitiului (ct.1210000- sold creditor)	87	6,049,080	8,045,348
72	Rezultatul patrimonial al exercitiului (ct.1210000- sold debitor)	88		
73	<b>TOTAL CAPITALURI PROPRII (84+ 85- 86+ 87- 88)</b>	90	86,495,160	94,549,810

Ordonator principal de credite



Conducator compartiment financiar

Judetul Harghita  
ORASUL BALAN**CONTUL DE EXECUTIE A BUGETULUI LOCAL - VENITURI**

la data de 31.03.2023

- lei -

cod 20

Explicatii	Cod	Prevederi		Drepturi constatate			Incasari realizate	Stingeri pe alte cai	Drepturi de incasat										
		Anuale	Trimestriale	Total	Anii prec.	Anul curent													
										1	2	3	4	5	6	7	8		
<b>A</b>	<b>B</b>																		
TOTAL VENITURI (00.02+ 00.15+ 00.16+ 00.17+ 45.02+ 46.02+ 47.02+ 48.02)	00.01	40,781,050	10,577,470	17,689,090	4,335,094	13,353,996	13,147,156					4,541,934							
VENITURI PROPRII (00.02- 11.02- 37.02+ 00.15)	49.90	5,108,700	1,148,260	6,031,111	4,335,094	1,696,017	1,489,177					4,541,934							
I. VENITURI CURENTE (00.03+ 00.12)	00.02	10,653,700	2,594,250	7,446,831	4,335,094	3,111,737	2,904,897					4,541,934							
A. VENITURI FISCALE (00.04+ 06.02+ 00.09+ 00.10+ 00.11)	00.03	9,542,500	2,448,650	5,093,895	2,130,887	2,963,008	2,725,716					2,368,179							
A1. IMPOZIT PE VENIT, PROFIT SI CASTIGURI DIN CAPITAL (00.05 la 00.07)	00.04	3,196,000	799,250	796,391		796,391	796,391												
A1.2. IMPOZIT PE VENIT, PROFIT, SI CASTIGURI DIN CAPITAL DE LA PERSOANE FIZICE (03.02+ 04.02)	00.06	3,196,000	799,250	796,391		796,391	796,391												
Impozit pe venit (03.02.17+ 03.02.18)	03.02	6,000	1,500	2,190		2,190	2,190												
Impozitul pe veniturile din transferul proprietatilor imobiliare din patrimoniul personal	03.02.18	6,000	1,500	2,190		2,190	2,190												
Cote si sume defalcate din impozitul pe venit (04.02.01 la 04.02.06)	04.02	3,190,000	797,750	794,201		794,201	794,201												
Cote defalcate din impozitul pe venit	04.02.01	1,327,000	331,750	273,821		273,821	273,821												
Sume alocate din cotele defalcate din impozitul pe venit pentru echilibrarea bugetelor locale	04.02.04	1,863,000	466,000	520,380		520,380	520,380												
<b>A3. IMPOZITE SI TAXE PE PROPRIETATE (07.02)</b>	<b>00.09</b>	<b>503,000</b>	<b>128,400</b>	<b>1,620,400</b>	<b>1,207,699</b>	<b>412,701</b>	<b>310,164</b>					<b>1,310,236</b>							
Impozite si taxe pe proprietate (07.02.01 la 07.02.50)	07.02	503,000	128,400	1,620,400	1,207,699	412,701	310,164					1,310,236							
Impozit si taxa pe cladiri (07.02.01.01+ 07.02.01.02)	07.02.01	399,000	100,500	1,462,792	1,101,390	361,402	256,866					500,778							
Impozit pe cladiri de persoane fizice *	07.02.01.01	325,000	82,000	697,605	415,064	282,541	196,827					705,148							
Impozit pe cladiri de persoane juridice *	07.02.01.02	74,000	18,500	745,887	686,335	78,861	60,039					92,684							
Impozit si taxa pe cladiri de la persoane juridice *	07.02.02	77,500	19,400	136,700	94,391	42,309	44,016					78,957							
Impozit si taxa pe teren (07.02.02.01 la 07.02.02.03)	07.02.02.01	70,000	17,500	116,358	83,742	32,616	37,401					13,727							
Impozit pe terenuri de la persoane fizice *	07.02.02.02	7,500	1,900	20,342	10,649	9,693	6,615					8,585							
Impozit si taxa pe teren de la persoane juridice *	07.02.02.03	21,500	6,500	15,330	9,418	5,912	6,745					3,041							
Taxe judiciare de timbru si alte taxe de timbru	07.02.50	5,000	2,000	5,578	2,500	3,078	2,537					1,057,943							
Alte impozite si taxe pe proprietate	00.10	5,843,500	1,521,000	2,677,104	923,188	1,753,916	1,619,161					1,446,000							
<b>A4. IMPOZITE SI TAXE PE BUNURI SI SERVICII (11.02+ 12.02+ 15.02+ 16.02)</b>	<b>11.02</b>	<b>5,545,000</b>	<b>1,446,000</b>	<b>1,446,000</b>		<b>1,446,000</b>	<b>1,446,000</b>												
<b>Sume defalcate din TVA (11.02.01 la 11.02.09)</b>																			
Sume defalcate din taxa pe valoarea adaugata pentru finantarea cheltuielilor descentralizate la nivelul comunelor, oraselor, municipiilor, sectoarelor si Municipiului Bucuresti	11.02.02	2,801,000	700,000	700,000		700,000	700,000												
Sume defalcate din taxa pe valoarea adaugata pentru echilibrarea bugetelor locale	11.02.06	2,744,000	746,000	746,000		746,000	746,000												
Taxe pe servicii specifice (15.02.01+ 15.02.50)	15.02	500	500																
Impozit pe spectacole	15.02.01	500	500																
<b>Taxe pe utilizarea bunurilor, autorizarea utilizarii bunurilor sau pe desfasurarea de activitati (16.02.02 la 16.02.50)</b>	<b>16.02</b>	<b>298,000</b>	<b>75,000</b>	<b>1,231,104</b>	<b>923,188</b>	<b>307,916</b>	<b>173,161</b>					<b>1,057,943</b>							
Impozit pe mijloacele de transport (16.02.02.01+ 16.02.02.02)	16.02.02	298,000	75,000	1,231,104	923,188	307,916	173,161					1,057,943							
Impozit pe mijloacele de transport detinute de persoane fizice *	16.02.02.01	271,000	68,000	894,777	639,190	255,587	143,148					751,629							
Impozit pe mijloacele de transport detinute de persoane juridice *	16.02.02.02	27,000	7,000	336,327	283,998	52,329	30,013					306,314							
<b>C. VENITURI NEFISCALE (00.13+ 00.14)</b>	<b>00.12</b>	<b>1,111,200</b>	<b>145,600</b>	<b>2,352,936</b>	<b>2,204,207</b>	<b>148,729</b>	<b>179,181</b>					<b>2,173,765</b>							



Explicatii	Cod	Prevederi			Drepturi constatate			Incasari realizate	Stingeri pe alte cai	Drepturi de incasat
		Anuale		Trimestriale	Total	Anii prec.	Anul curent			
		1	2	3	4	5	6			
<b>A</b>										
Fondul European de Dezvoltare Regionala (FEDR) (48.02.01.01 la 48.02.01.03)	48.02.01	20,074,000	2,836,720	5,891,369		5,891,369	5,891,369			
Sume prinite in contul platilor efectuate in anul curent	48.02.01.01	19,617,000	2,379,720							
Sume prinite in contul platilor efectuate in anii anteriori	48.02.01.02	457,000	457,000			5,891,369	5,891,369			
Prifinantare	48.02.01.03			5,891,369						
<b>VENITURILE SECTIUNII DE FUNCTIONARE (00.02+ 00.16+ 00.17+ 47.02) - TOTAL</b>	<b>00.01</b>	<b>8,114,450</b>	<b>2,670,250</b>	<b>7,412,622</b>	<b>4,335,094</b>	<b>3,077,528</b>	<b>2,870,688</b>			<b>4,541,934</b>
<b>VENITURI PROPRII (00.02- 11.02- 37.02- 37.02.03)</b>	<b>49.90</b>	<b>7,947,700</b>	<b>1,148,250</b>	<b>6,067,180</b>	<b>4,335,094</b>	<b>1,732,086</b>	<b>1,525,246</b>			<b>4,541,934</b>
<b>I. VENITURI CURENTE (00.03+ 00.12)</b>	<b>00.02</b>	<b>7,814,700</b>	<b>2,594,250</b>	<b>7,380,482</b>	<b>4,335,094</b>	<b>3,045,388</b>	<b>2,838,548</b>			<b>4,541,934</b>
<b>A. VENITURI FISCALE (00.04+ 06.02+ 00.09+ 00.10+ 00.11)</b>	<b>00.03</b>	<b>9,542,500</b>	<b>2,448,650</b>	<b>5,093,895</b>	<b>2,130,887</b>	<b>2,963,008</b>	<b>2,725,716</b>			<b>2,368,179</b>
<b>A1. IMPOZIT PE VENIT, PROFIT SI CASTIGURI DIN CAPITAL (00.05 la 00.07)</b>	<b>00.04</b>	<b>3,196,000</b>	<b>799,250</b>	<b>796,391</b>		<b>796,391</b>	<b>796,391</b>			
<b>A1.2. IMPOZIT PE VENIT, PROFIT SI CASTIGURI DIN CAPITAL DE LA</b>	<b>00.06</b>	<b>3,196,000</b>	<b>799,250</b>	<b>796,391</b>		<b>796,391</b>	<b>796,391</b>			
<b>PERSOANE FIZICE (03.02+ 04.02)</b>	<b>03.02</b>	<b>6,000</b>	<b>1,500</b>	<b>2,190</b>		<b>2,190</b>	<b>2,190</b>			
Impozit pe venit (03.02.17+ 03.02.18)	03.02.18	6,000	1,500	2,190		2,190	2,190			
Impozitul pe veniturile din transferul proprietatilor imobiliare din patrimoniul personal	04.02	3,190,000	797,750	794,201		794,201	794,201			
Cote si sume defalcate din impozitul pe venit (04.02.01 la 04.02.06)	04.02.01	1,327,000	331,750	273,821		273,821	273,821			
Cote defalcate din impozitul pe venit	04.02.04	1,863,000	466,000	520,380		520,380	520,380			
Sume alocate din cotele defalcate din impozitul pe venit pentru echilibrarea bugetelor locale	00.09	503,000	128,400	1,620,400	1,207,699	412,701	310,164			1,310,236
<b>A3. IMPOZITE SI TAXE PE PROPRIETATE (07.02)</b>	<b>07.02</b>	<b>503,000</b>	<b>128,400</b>	<b>1,620,400</b>	<b>1,207,699</b>	<b>412,701</b>	<b>310,164</b>			<b>1,310,236</b>
Impozite si taxe pe proprietate (07.02.01 la 07.02.50)	07.02.01	399,000	100,500	1,462,792	1,101,390	361,402	256,866			1,206,926
Impozit si taxa pe cladiri (07.02.01.01+ 07.02.01.02)	07.02.01.01	325,000	82,000	697,605	415,064	282,541	196,827			500,778
Impozit pe cladiri de la persoane fizice *	07.02.01.02	74,000	18,500	765,187	686,326	78,861	60,039			705,148
Impozit si taxa pe cladiri de la persoane juridice *	07.02.02	77,500	19,400	166,600	94,394	2,309	44,016			92,684
Impozit si taxa pe teren (07.02.02.01 la 07.02.02.03)	07.02.02.01	70,000	17,500	116,358	83,742	32,616	37,401			78,957
Impozit pe terenuri de la persoane fizice *	07.02.02.02	7,500	1,900	20,342	10,649	9,693	6,615			13,727
Impozit si taxa pe teren de la persoane juridice *	07.02.02.03	21,500	6,500	15,330	9,418	5,912	6,745			8,585
Taxe judiciare de timbru si alte taxe de timbru	07.02.50	5,000	2,000	5,578	2,500	3,078	2,537			3,041
Alte impozite si taxe pe proprietate	00.10	5,843,500	1,521,000	2,677,104	923,188	1,753,916	1,619,161			1,057,943
<b>A4. IMPOZITE SI TAXE PE BUNURI SI SERVICII (11.02+ 12.02+ 15.02+ 16.02)</b>	<b>11.02</b>	<b>5,545,000</b>	<b>1,446,000</b>	<b>1,446,000</b>		<b>1,446,000</b>	<b>1,446,000</b>			
<b>Sume defalcate din TVA (11.02.01 la 11.02.09)</b>	<b>11.02.02</b>	<b>2,801,000</b>	<b>700,000</b>	<b>700,000</b>		<b>700,000</b>	<b>700,000</b>			
Sume defalcate din taxa pe valoarea adaugata pentru finantarea cheltuielilor descentralizate la nivelul comunelor, oraselor, municipiilor, sectoarelor si Municipiului Bucuresti	11.02.06	2,744,000	746,000	746,000		746,000	746,000			
Sume defalcate din taxa pe valoarea adaugata pentru echilibrarea bugetelor locale	15.02	500	500							
Taxe pe servicii specifice (15.02.01+ 15.02.50)	15.02.01	500	500							
Impozit pe spectacole	16.02	298,000	75,000	1,231,104	923,188	307,916	173,161			1,057,943
Taxe pe utilizarea bunurilor, autorizarea utilizarii bunurilor sau pe desfasurarea de activitati (16.02.02 la 16.02.50)	16.02.02	298,000	75,000	1,231,104	923,188	307,916	173,161			1,057,943
Impozit pe mijloacele de transport (16.02.02.01+ 16.02.02.02)	16.02.02.01	271,000	68,000	894,777	639,190	255,587	143,148			751,629
Impozit pe mijloacele de transport de persoane fizice *	16.02.02.02	27,000	7,000	336,327	283,998	52,329	30,013			306,314
Impozit pe mijloacele de transport de persoane juridice *	00.12	-1,727,800	145,600	2,266,587	2,204,207	82,380	112,832			2,173,755
Impozit pe mijloacele de transport de persoane juridice *	00.13	24,000	6,000	22,995	8,086	14,909	19,845			3,150
<b>C. VENITURI NEFISCALE (00.13+ 00.14)</b>	<b>30.02</b>	<b>24,000</b>	<b>6,000</b>	<b>22,995</b>	<b>8,086</b>	<b>14,909</b>	<b>19,845</b>			<b>3,150</b>
<b>C1. VENITURI DIN PROPRIETATE (30.02+ 31.02)</b>	<b>30.02</b>	<b>24,000</b>	<b>6,000</b>	<b>22,995</b>	<b>8,086</b>	<b>14,909</b>	<b>19,845</b>			<b>3,150</b>



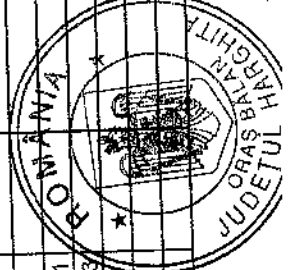
Explicatii	Cod	Prevederi			Drepturi constatate					Stingeri pe alte cai	Drepturi de incasat			
		Anuale		Trimestriale	Total	Anii prec.	Anul curent		Incasari realizate			6	7	8
		1	2	3	4	5								
<b>A</b>	<b>B</b>													
Venituri din concesiuni si inchirieri (30.02.05.01+ 30.02.05.30)	30.02.05	24,000	6,000	22,995	8,086	14,909	19,845	3,150						
Alte venituri din concesiuni si inchirieri de catre institutiile publice	30.02.05.30	24,000	6,000	22,995	8,086	14,909	19,845	3,150						
<b>C2. VANZARI DE BUNURI SI SERVICII (33.02+ 34.02+ 35.02+ 36.02+ 37.02)</b>	<b>00.14</b>	<b>-1,751,800</b>	<b>139,600</b>	<b>2,263,592</b>	<b>2,196,121</b>	<b>67,471</b>	<b>92,987</b>	<b>2,170,605</b>						
Venituri din prestari de servicii si alte activitati (33.02.08 la 33.02.50)	33.02	553,200	4,000	1,026,879	1,020,459	6,420	9,108	1,017,771						
Venituri din prestari de servicii	33.02.08	553,200	4,000	1,026,879	1,020,459	6,420	9,108	1,017,771						
Venituri din taxe administrative, eliberari permise (34.02.02+ 34.02.50)	34.02	36,500	100	28,160	1,868	26,292	26,487	1,673						
Taxe extrajudiciare de timbru	34.02.02	500	100	7		3	4							
Alte venituri din taxe administrative, eliberari permise	34.02.50	36,000	9,000	28,153	1,864	26,289	26,484	1,669						
<b>Amenzi, penalitati si confiscari (35.02.01 la 35.02.50)</b>	<b>35.02</b>	<b>171,000</b>	<b>44,000</b>	<b>729,031</b>	<b>683,420</b>	<b>45,611</b>	<b>43,598</b>	<b>685,333</b>						
Venituri din amenzi si alte sanctiuni aplicate potrivit dispozitiilor legale (35.02.01.02)	35.02.01	137,000	35,000	179,729	152,102	27,627	31,441	148,288						
Venituri din amenzi si alte sanctiuni aplicate de catre alte institutii de specialitate	35.02.01.02	137,000	35,000	179,729	152,102	27,627	31,441	148,288						
Venituri din amenzi si alte sanctiuni aplicate de catre alte institutii de specialitate	35.02.50	34,000	9,000	549,302	531,318	17,984	12,257	537,045						
Alte amenzi, penalitati si confiscari	36.02	326,500	82,500	545,871	490,374	55,497	80,043	465,828						
Diverse venituri (36.02.01 la 36.02.50)	36.02.06	8,500	2,500	9,406	7,518	1,888	1,579	7,827						
Taxe speciale	36.02.50	318,000	80,000	536,465	482,856	53,609	78,464	458,001						
Alte venituri	37.02	-2,839,000		-66,349			-66,349							
Transferuri voluntare, altele decat subventiile (37.02.01 la 37.02.50)	37.02.03	-2,839,000		-66,349			-66,349							
Varsaminte din sectiunea de functionare pentru finantarea sectiunii de dezvoltare a bugetului local (cu semnul minus)	00.17	299,750	76,000	32,140	32,140	32,140	32,140	32,140						
<b>IV. SUBVENTII (00.18)</b>	<b>00.18</b>	<b>299,750</b>	<b>76,000</b>	<b>32,140</b>	<b>32,140</b>	<b>32,140</b>	<b>32,140</b>	<b>32,140</b>						
<b>SUBVENTII DE LA ALTE NIVELE ALE ADMINISTRATIEI PUBLICE (42.02+ 43.02)</b>	<b>42.02</b>	<b>299,750</b>	<b>76,000</b>	<b>32,140</b>	<b>32,140</b>	<b>32,140</b>	<b>32,140</b>	<b>32,140</b>						
Subventii de la bugetul de stat (00.20)	00.20	299,750	76,000	32,140	32,140	32,140	32,140	32,140						
<b>B. Curente (cod) (42.02.21 la 42.02.86)</b>	<b>42.02.21</b>	<b>93,000</b>	<b>23,250</b>	<b>4,820</b>	<b>4,820</b>	<b>4,820</b>	<b>4,820</b>	<b>4,820</b>						
Subventii pentru acordarea ajutorului pentru finantarea activitatii de dezvoltare a sectiunii de dezvoltare a bugetului local (cu semnul minus)	42.02.41	101,750	-52,250	17,074	17,074	17,074	17,074	17,074						
Subventii din bugetul de stat pentru finantarea sanatatii	42.02.66	105,000	105,000	10,246	10,246	10,246	10,246	10,246						
Subventii din bugetul de stat alocate conform contractelor incheiate cu directiile de sanatate publica														
<b>VENITURILE SECTIUNII DE DEZVOLTARE (00.02+ 00.15+ 00.16+ 00.17+ 45.02+ 46.02+ 48.02) - TOTAL</b>	<b>00.01</b>	<b>32,666,600</b>	<b>7,907,220</b>	<b>10,276,468</b>	<b>10,276,468</b>	<b>10,276,468</b>	<b>10,276,468</b>	<b>10,276,468</b>						
<b>VENITURI PROPRII (00.02- 11.02+ 00.15- 37.02)</b>	<b>49.90</b>			<b>30,280</b>	<b>30,280</b>	<b>30,280</b>	<b>30,280</b>	<b>30,280</b>						
<b>VENITURI CURENTE (00.03+ 00.12)</b>	<b>00.02</b>	<b>2,839,000</b>		<b>66,349</b>	<b>66,349</b>	<b>66,349</b>	<b>66,349</b>	<b>66,349</b>						
<b>VENITURI NEFISCALE (00.14)</b>	<b>00.12</b>	<b>2,839,000</b>		<b>66,349</b>	<b>66,349</b>	<b>66,349</b>	<b>66,349</b>	<b>66,349</b>						
<b>C2. VANZARI DE BUNURI SI SERVICII (36.02+ 37.02)</b>	<b>00.14</b>	<b>2,839,000</b>		<b>66,349</b>	<b>66,349</b>	<b>66,349</b>	<b>66,349</b>	<b>66,349</b>						
Transferuri voluntare, altele decat subventiile (37.02.04+ 37.02.05)	37.02	2,839,000		66,349	66,349	66,349	66,349	66,349						
Varsaminte din sectiunea de functionare	37.02.04	2,839,000		66,349	66,349	66,349	66,349	66,349						
<b>II. VENITURI DIN CAPITAL (39.02)</b>	<b>00.15</b>			<b>30,280</b>	<b>30,280</b>	<b>30,280</b>	<b>30,280</b>	<b>30,280</b>						
Venituri din valorificarea unor bunuri (39.02.01 la 39.02.10)	39.02			30,280	30,280	30,280	30,280	30,280						
Venituri din vanzarea locuintelor construite din fondurile statului	39.02.03			2,839,000	2,839,000	2,839,000	2,839,000	2,839,000						
<b>III. OPERATIUNI FINANCIARE (40.02+ 41.02)</b>	<b>00.16</b>			<b>2,839,000</b>	<b>2,839,000</b>	<b>2,839,000</b>	<b>2,839,000</b>	<b>2,839,000</b>						
Incasari din rambursarea imprumuturilor acordate (40.02.13 la 40.02.16)	40.02			2,839,000	2,839,000	2,839,000	2,839,000	2,839,000						
Suma din excedentul bugetului local utilizate pentru finantarea cheltuielilor sectiunii de dezvoltare	40.02.14			2,839,000	2,839,000	2,839,000	2,839,000	2,839,000						
<b>Suma din excedentul bugetului local utilizate pentru finantarea cheltuielilor sectiunii de dezvoltare</b>	<b>00.17</b>	<b>9,753,600</b>	<b>5,070,500</b>	<b>1,449,470</b>	<b>1,449,470</b>	<b>1,449,470</b>	<b>1,449,470</b>	<b>1,449,470</b>						



Explicatii	Cod	Credite de angajament			Credite L. stare			Angajamente		Plati efectuate	Ang. leg. de platit	Cheltuieli efective
		Anuale	Trimestriale	2	Anuale	Trimestriale	4	Bugetare	Legale			
	B	1	2	3	4	5	6	7	8	9		
<b>A</b>												
Intretinere gradini publice, parcuri, zone verzi, baze sportive si de agrement	67.02.05.03	188,000	53,000	188,000	53,000	1,532	1,532	1,532		1,532	1,532	
Servicii religioase	67.02.06	50,000		50,000								
Asigurari si asistenta sociala (68.02.04 la 68.02.50)	68.02	3,670,640	960,430	3,670,640	960,430	2,826,432	2,826,432	742,846	2,083,586	764,534		
Asistenta acordata persoanelor in varsta	68.02.04	11,000	1,000	11,000	1,000							
Asistenta sociala in caz de boli si invaliditati (68.02.05.02)	68.02.05	2,268,250	594,500	2,268,250	594,500	1,680,523	1,680,523	479,703	1,200,820	498,286		
Asistenta sociala in caz de invaliditate	68.02.05.02	2,268,250	594,500	2,268,250	594,500	1,680,523	1,680,523	479,703	1,200,820	498,286		
Asistenta sociala pentru familie si copii	68.02.06	608,390	159,680	608,390	159,680	479,459	479,459	115,529	363,930	118,634		
Asistenta sociala pentru familie si copii	68.02.15	783,000	205,250	783,000	205,250	666,450	666,450	147,614	518,836	147,614		
Prevenirea excluderii sociale (68.02.15.01+68.02.15.02)	68.02.15.01	783,000	205,250	783,000	205,250	666,450	666,450	147,614	518,836	147,614		
Ajutor social	69.02	4,759,000	1,920,000	4,759,000	1,920,000	576,257	576,257	574,067	2,190	93,230		
Partea a IV-a a SERVICIILOR SI DEZVOLTARE PUBLICE, LOCUINTE, MEDIU SI APE (70.02+74.02)	70.02	4,759,000	1,920,000	4,759,000	1,920,000	576,257	576,257	574,067	2,190	93,230		
Locuinte, servicii si dezvoltare publica (70.02.03 la 70.02.50)	70.02	17,500	3,500	17,500	3,500	831	831	831		831		
Locuinte (70.02.03.01+70.02.03.30)	70.02.03	17,500	3,500	17,500	3,500	831	831	831		831		
Dezvoltarea sistemului de locuinte	70.02.03.01	191,450	62,000	191,450	62,000	47,893	47,893	47,893		47,893		
Dezvoltarea sistemului de locuinte	70.02.06	4,759,000	1,920,000	4,759,000	1,920,000	510,498	510,498	510,498		18,169		
Iluminat public si electrificari rurale	70.02.50	72,000	25,000	72,000	25,000	17,035	17,035	14,845	2,190	26,337		
Alte servicii in domeniul locuintelor, serviciilor si dezvoltarii comunitate	74.02	72,000	25,000	72,000	25,000	17,035	17,035	14,845	2,190	26,337		
Protectia mediului (74.02.03 la 74.02.50)	74.02.50	715,000	160,000	715,000	160,000	129,741	129,741	129,741		129,741		
Alte servicii in domeniul protectiei mediului	79.02	715,000	160,000	715,000	160,000	129,741	129,741	129,741		129,741		
Partea a V-a a ACTIUNII ECONOMICE (80.02+81.02+83.02+84.02+87.02)	84.02	715,000	160,000	715,000	160,000	129,741	129,741	129,741		129,741		
Transporturi (84.02.03 la 84.02.50)	84.02.03	715,000	160,000	715,000	160,000	129,741	129,741	129,741		129,741		
Transport rutier (84.02.03.01 la 84.02.03.03)	84.02.03.01	30,000		30,000						129,741		
Transport rutier (84.02.03.01 la 84.02.03.03)	84.02.03.01	685,000	160,000	685,000	160,000	129,741	129,741	129,741		129,741		
Drumuri si poduri	84.02.03.03	-2,639,000		-2,639,000				9,459,255				
Strazi	98.02	-2,639,000		-2,639,000				759,446				
EXCEDENT (98.02.96+98.02.97)	98.02.96	-2,839,000		-2,839,000				8,699,809				
Excedentul sectiunii de functionare	98.02.97											
Excedentul sectiunii de dezvoltare												
<b>SECTIUNEA DE FUNCTIONARE</b>												
TOTAL CHELTUIELI (50.02+59.02+63.02+69.02+79.02)	49.02	10,938,450	3,240,970	10,938,450	3,240,970	6,356,513	6,356,513	2,111,242	4,245,271	2,445,301		
Partea I-a a SERVICIILOR PUBLICE GENERALE (51.02+54.02+55.02+56.02)	50.02	4,169,980	1,180,390	4,169,980	1,180,390	2,814,741	2,814,741	860,001	1,954,740	882,162		
Partea I-a a SERVICIILOR PUBLICE GENERALE (51.02+54.02+55.02+56.02)	51.02	3,802,790	1,096,890	3,802,790	1,096,890	2,585,591	2,585,591	796,300	1,789,291	815,680		
Autoritati publice si actiuni externe (51.02.01)	51.02.01	3,802,790	1,096,890	3,802,790	1,096,890	2,585,591	2,585,591	796,300	1,789,291	815,680		
Autoritati executive si legislative (51.02.01.03)	51.02.01.03	3,802,790	1,096,890	3,802,790	1,096,890	2,585,591	2,585,591	796,300	1,789,291	815,680		
Autoritati executive	54.02	355,190	79,500	355,190	79,500	226,540	226,540	61,091	165,449	63,872		
Alte servicii publice generale (54.02.05 la 54.02.50)	54.02.05	50,000		50,000				61,091	165,449	63,872		
Fond de rezerva bugetara la dispozitia autoritatilor locale	54.02.10	280,190	79,500	280,190	79,500	226,540	226,540					
Servicii publice comunitare de evidenta a persoanelor	54.02.50	25,000		25,000								
Alte servicii publice generale	56.02	12,000	4,000	12,000	4,000	2,610	2,610	2,610		2,610		
Transferuri cu caracter general intre diferite nivele ale administratiei (56.02.06 la 56.02.09)	56.02.06	12,000	4,000	12,000	4,000	2,610	2,610	2,610		2,610		
Transferuri din bugetele locale pentru institutiile de asistenta sociala pentru persoanele cu handicap	56.02.07	12,000	4,000	12,000	4,000	2,610	2,610	2,610		2,610		
Partea a II-a a APARARE, ORDINE PUBLICE SI SIGURANTA NATIONALA (60.02+61.02)	59.02	151,000	54,500	151,000	54,500	13,730	13,730	13,730		12,344		
Partea a II-a a APARARE, ORDINE PUBLICE SI SIGURANTA NATIONALA (60.02+61.02)	61.02	151,000	54,500	151,000	54,500	13,730	13,730	13,730		12,344		

Explicatii	Cod	Credite de angajament		Credite la data		Angajamente		Plati efectuate	Ang. leg. de platit	Cheltuieli efective
		Anuale	Trimestriale	Anuale	Trimestriale	Bugetare	Legale			
		1	2	3	4	5	6	7	8	9
<b>A</b>	<b>B</b>									
Protectie civila si protectia contra incendiilor (protectie civila nonmilitara)	61.02.05			105,000	40,000	13,730	13,730	13,730		12,344
Alte cheltuieli in domeniul ordinii publice si sigurantei nationale	61.02.50			46,000	14,500					
<b>Partea a III-a CHELTUIELI SOCIAL- CULTURALE (65.02+ 66.02+ 67.02+ 68.02)</b>	<b>63.02</b>			<b>5,576,970</b>	<b>1,569,580</b>	<b>3,314,373</b>	<b>3,314,373</b>	<b>1,026,032</b>	<b>2,288,341</b>	<b>1,327,824</b>
<b>Invatamant (65.02.03 la 65.02.50)</b>	<b>65.02</b>			<b>965,500</b>	<b>262,200</b>	<b>200,094</b>	<b>200,094</b>	<b>173,470</b>	<b>26,624</b>	<b>451,301</b>
Invatamant prescolar si primar (65.02.03.01+ 65.02.03.02)	65.02.03			331,470	81,070	81,473	81,473	66,473	15,000	123,429
Invatamant prescolar	65.02.03.01			58,730	12,500	22,314	22,314	12,314	10,000	29,685
Invatamant prescolar	65.02.03.02			272,740	68,570	59,159	59,159	54,159	5,000	93,744
Invatamant primar	65.02.04			602,030	173,130	115,156	115,156	103,532	11,624	324,407
Invatamant secundar (65.02.04.01 la 65.02.04.03)	65.02.04.01			358,080	94,970	68,739	68,739	63,739	5,000	117,824
Invatamant secundar inferior	65.02.04.02			243,950	78,160	46,417	46,417	39,793	6,624	206,583
Invatamant secundar superior	65.02.50			32,000	8,000	3,465	3,465	3,465		3,465
Alte cheltuieli in domeniul invatamantului	<b>66.02</b>			<b>257,750</b>	<b>71,400</b>	<b>187,016</b>	<b>187,016</b>	<b>49,726</b>	<b>137,290</b>	<b>51,002</b>
<b>Sanatate (66.02.06 la 66.02.50)</b>	<b>66.02.50</b>			<b>257,750</b>	<b>71,400</b>	<b>187,016</b>	<b>187,016</b>	<b>49,726</b>	<b>137,290</b>	<b>51,002</b>
Alte cheltuieli in domeniul sanatatii (66.02.50.50)	66.02.50.50			257,750	71,400	187,016	187,016	49,726	137,290	51,002
Alte institutii si actiuni sanitare	<b>67.02</b>			<b>683,080</b>	<b>275,550</b>	<b>100,831</b>	<b>100,831</b>	<b>59,990</b>	<b>40,841</b>	<b>60,987</b>
<b>Cultura, recreere si religie (67.02.03 la 67.02.50)</b>	<b>67.02.03</b>			<b>320,080</b>	<b>109,550</b>	<b>74,196</b>	<b>74,196</b>	<b>34,879</b>	<b>39,317</b>	<b>36,128</b>
Activitati culturale (67.02.03.02 la 67.02.03.30)	67.02.03.06			151,080	51,550	66,792	66,792	27,475	39,317	28,724
Casa de cultura	67.02.03.30			169,000	58,000	7,404	7,404	7,404		7,404
Alte servicii culturale	67.02.05			313,000	166,000	26,635	26,635	25,111	1,524	24,859
Servicii recreative si sportive (67.02.05.01 la 67.02.05.03)	67.02.05.01			195,000	113,000	25,103	25,103	23,579	1,524	23,327
Sport	67.02.05.03			118,000	53,000	1,532	1,532	1,532		1,532
Intretinere gradini publice, parcuri, zone verzi, baze sportive si de agrement	67.02.06			50,000						
Servicii religioase	<b>68.02</b>			<b>3,670,650</b>	<b>966,430</b>	<b>2,826,432</b>	<b>2,826,432</b>	<b>742,846</b>	<b>2,083,686</b>	<b>764,534</b>
<b>Asigurari si asistenta sociala (68.02.04 la 68.02.50)</b>	<b>68.02.04</b>			<b>11,000</b>	<b>1,000</b>	<b>1,000</b>	<b>1,000</b>	<b>479,703</b>	<b>1,200,820</b>	<b>498,286</b>
Asistenta acordata persoanelor in varsta	68.02.05			2,268,250	594,500	1,680,523	1,680,523	479,703	1,200,820	498,286
Asistenta sociala in caz de boli si invaliditati (68.02.05.02)	68.02.05.02			2,268,250	594,500	1,680,523	1,680,523	479,703	1,200,820	498,286
Asistenta sociala in caz de invaliditate	68.02.06			608,390	159,680	479,459	479,459	115,529	363,930	118,634
Asistenta sociala pentru familie si copii	68.02.15			783,000	205,250	666,450	666,450	147,614	518,836	147,614
Prevenirea excluderii sociale (68.02.15.01+ 68.02.15.02)	68.02.15.01			783,000	205,250	666,450	666,450	147,614	518,836	147,614
Ajutor social	<b>69.02</b>			<b>700,500</b>	<b>301,500</b>	<b>83,928</b>	<b>83,928</b>	<b>81,738</b>	<b>2,190</b>	<b>93,230</b>
<b>Partea a IV-a SERVICII SI DEZVOLTARE PUBLICA, LOCUINTE, MEDIU SI APE (70.02+ 74.02)</b>	<b>70.02</b>			<b>628,500</b>	<b>276,500</b>	<b>66,893</b>	<b>66,893</b>	<b>66,893</b>		<b>66,893</b>
<b>Locuinta, servicii si dezvoltare publica (70.02.03 la 70.02.50)</b>	<b>70.02.03</b>			<b>17,500</b>	<b>3,500</b>	<b>831</b>	<b>831</b>	<b>831</b>		<b>831</b>
Locuinte (70.02.03.01+ 70.02.03.30)	70.02.03.01			17,500	3,500	831	831	831		831
Dezvoltarea sistemului de locuinte	70.02.06			126,000	62,000	47,893	47,893	47,893		47,893
Iluminat public si electrificari rurale	70.02.50			485,000	211,000	18,169	18,169	18,169		18,169
Alte servicii in domeniul locuintelor, serviciilor si dezvoltarii comunale	<b>74.02</b>			<b>72,000</b>	<b>25,000</b>	<b>17,035</b>	<b>17,035</b>	<b>14,845</b>	<b>2,190</b>	<b>26,337</b>
<b>Protectia mediului (74.02.03 la 74.02.50)</b>	<b>74.02.50</b>			<b>72,000</b>	<b>25,000</b>	<b>17,035</b>	<b>17,035</b>	<b>14,845</b>	<b>2,190</b>	<b>26,337</b>
Alte servicii in domeniul protectiei mediului	74.02.50			340,000	135,000	129,741	129,741	129,741		129,741
<b>Partea a V-a ACTIUNI ECONOMICE (80.02+ 81.02+ 83.02+ 84.02+ 87.02)</b>	<b>79.02</b>			<b>340,000</b>	<b>135,000</b>	<b>129,741</b>	<b>129,741</b>	<b>129,741</b>		<b>129,741</b>
<b>Transporturi (84.02.03 la 84.02.50)</b>	<b>84.02</b>			<b>340,000</b>	<b>135,000</b>	<b>129,741</b>	<b>129,741</b>	<b>129,741</b>		<b>129,741</b>
Transport rutier (84.02.03.01 la 84.02.03.03)	84.02.03			20,000						
Drumuri si noduri	84.02.03.01			320,000	135,000	129,741	129,741	129,741		129,741

Explicatii	Cod	Credite de angajament		Credite L. stare		Angajamente		Plati efectuate	Ang. leg. de platit	Cheltuieli efective
		Anuale	Trimestriale	Anuale	Trimestriale	Bugetare	Legale			
		1	2	3	4	5	6	7	8	9
<b>A</b>	<b>B</b>									
<b>EXCEDENT (98.02.96+ 98.02.97)</b>	<b>98.02</b>			<b>-2,839,000</b>				<b>9,459,255</b>		
Excedentul sectiunii de functionare	98.02.96			<b>-2,839,000</b>				<b>759,446</b>		
Excedentul sectiunii de dezvoltare	98.02.97							<b>8,699,809</b>		
<b>SECTIUNEA DE DEZVOLTARE</b>										
<b>TOTAL CHELTUIELI (50.02+ 59.02+ 63.02+ 69.02+ 79.02)</b>	<b>49.02</b>	<b>4,759,000</b>	<b>1,920,000</b>	<b>32,681,600</b>	<b>7,336,500</b>	<b>1,577,990</b>	<b>1,577,990</b>	<b>1,576,659</b>	<b>1,331</b>	<b>-160,655</b>
<b>Partea I - a SERVICIIL PUBLICE GENERALE (51.02+ 54.02+ 55.02+ 56.02)</b>	<b>50.02</b>			<b>22,932,150</b>	<b>3,866,500</b>	<b>1,085,661</b>	<b>1,085,661</b>	<b>1,084,330</b>	<b>1,331</b>	<b>-164,465</b>
<b>Partea I - a SERVICIIL PUBLICE GENERALE (51.02+ 54.02+ 55.02+ 56.02)</b>	<b>51.02</b>			<b>22,932,150</b>	<b>3,866,500</b>	<b>1,085,661</b>	<b>1,085,661</b>	<b>1,084,330</b>	<b>1,331</b>	<b>-164,465</b>
<b>Autoritati publice si actiuni externe (51.02.01)</b>	<b>51.02.01</b>			<b>22,932,150</b>	<b>3,866,500</b>	<b>1,085,661</b>	<b>1,085,661</b>	<b>1,084,330</b>	<b>1,331</b>	<b>-164,465</b>
<b>Autoritati executive si legislative (51.02.01.03)</b>	<b>51.02.01.03</b>			<b>22,932,150</b>	<b>3,866,500</b>	<b>1,085,661</b>	<b>1,085,661</b>	<b>1,084,330</b>	<b>1,331</b>	<b>-164,465</b>
<b>Autoritati executive</b>				<b>1,000</b>						
<b>Partea a II - a APARARE, ORDINE PUBLICA SI SIGURANTA NATIONALA (60.02+ 61.02)</b>	<b>59.02</b>			<b>1,000</b>						
<b>Ordine publica si siguranta nationala (61.02.03 la 61.02.50)</b>	<b>61.02</b>			<b>1,000</b>						
<b>Protectie civila si protectia contra incendiilor (protectie civila nonmilitara)</b>	<b>61.02.05</b>			<b>1,000</b>						
<b>Partea a III - a CHELTUIELI SOCIAL- CULTURALE (65.02+ 66.02+ 67.02+ 68.02)</b>	<b>63.02</b>			<b>135,000</b>	<b>5,000</b>					<b>3,810</b>
<b>Invatamant (65.02.03 la 65.02.50)</b>	<b>65.02</b>									<b>3,810</b>
<b>Invatamant prescolar si primar (65.02.03.01+ 65.02.03.02)</b>	<b>65.02.03</b>									<b>2,717</b>
<b>Invatamant prescolar</b>	<b>65.02.03.01</b>									<b>2,297</b>
<b>Invatamant primar</b>	<b>65.02.03.02</b>									<b>420</b>
<b>Invatamant secundar (65.02.04.01 la 65.02.04.03)</b>	<b>65.02.04</b>									<b>1,093</b>
<b>Invatamant secundar inferior</b>	<b>65.02.04.01</b>									<b>1,093</b>
<b>Cultura, recreere si religie (67.02.03 la 67.02.50)</b>	<b>67.02</b>			<b>135,000</b>	<b>5,000</b>					
<b>Cultura, recreere si religie (67.02.03 la 67.02.50)</b>	<b>67.02.03</b>			<b>5,000</b>	<b>5,000</b>					
<b>Servicii culturale (67.02.03.01 la 67.02.03.30)</b>	<b>67.02.03.06</b>			<b>5,000</b>	<b>5,000</b>					
<b>Casa de cultura</b>	<b>67.02.05</b>			<b>130,000</b>						
<b>Servicii recreative si sportive (67.02.05.01 la 67.02.05.03)</b>	<b>67.02.05.01</b>			<b>60,000</b>						
<b>Sport</b>				<b>70,000</b>						
<b>Intretinere gradini publice, parcuri, zone verzi, baze sportive si de agrement</b>	<b>67.02.05.03</b>									
<b>Partea a IV - a SERVICIIL SI DEZVOLTARE PUBLICA, LOCUINTE, MEDIU SI APE (70.02+ 74.02)</b>	<b>69.02</b>	<b>4,759,000</b>	<b>1,920,000</b>	<b>9,238,450</b>	<b>3,440,000</b>	<b>492,329</b>	<b>492,329</b>	<b>492,329</b>	<b>492,329</b>	
<b>Locuinte, servicii si dezvoltare publica (70.02.03 la 70.02.50)</b>	<b>70.02</b>	<b>4,759,000</b>	<b>1,920,000</b>	<b>9,238,450</b>	<b>3,440,000</b>	<b>492,329</b>	<b>492,329</b>	<b>492,329</b>	<b>492,329</b>	
<b>Iluminat public si electrificari rurale</b>	<b>70.02.06</b>			<b>65,450</b>				<b>492,329</b>		
<b>Alte servicii in domeniile locuintelor, serviciilor si dezvoltarii comunale</b>	<b>70.02.50</b>	<b>4,759,000</b>	<b>1,920,000</b>	<b>9,173,000</b>	<b>3,440,000</b>	<b>492,329</b>	<b>492,329</b>	<b>492,329</b>	<b>492,329</b>	
<b>Partea a V - a ACTIUNI ECONOMICE (80.02+ 81.02+ 83.02+ 84.02+ 87.02)</b>	<b>79.02</b>			<b>375,000</b>	<b>25,000</b>					
<b>Transporturi (84.02.03 la 84.02.50)</b>	<b>84.02</b>			<b>375,000</b>	<b>25,000</b>					
<b>Transport rutier (84.02.03.01 la 84.02.03.03)</b>	<b>84.02.03</b>			<b>375,000</b>	<b>25,000</b>					
<b>Drumuri si poduri</b>	<b>84.02.03.01</b>			<b>10,000</b>						
<b>Sirazi</b>	<b>84.02.03.03</b>			<b>365,000</b>						
<b>EXCEDENT (98.02.96+ 98.02.97)</b>	<b>98.02</b>			<b>-2,839,000</b>				<b>9,459,255</b>		
Excedentul sectiunii de functionare	98.02.96			<b>-2,839,000</b>				<b>759,446</b>		
Excedentul sectiunii de dezvoltare	98.02.97							<b>8,699,809</b>		




Conducator compartiment financiar

Ordonator principal de credite

**CONTUL DE EXECUTIE A BUGETULUI  
INSTITUTIILOR PUBLICE SI ACTIVITATILOR FINANTATE INTEGRAL SAU  
PARTIAL DIN VENITURI PROPRII (DE SUBORDONARE LOCALA) - VENITURI**  
la data de 31.03.2023

Explicatii	Cod	Prevederi			Drepturi constatate			Incasari realizate	Stingeri pe alte cai	Drepturi de incasat
		Anuale	Trimestriale	Total	Anii prec.	Anul curent				
	B	1	2	3	4	5	6	7	8	
<b>A</b>										
TOTAL VENITURI (00.02+ 00.15+ 00.16+ 00.17+ 45.10+ 46.10+ 48.10)	00.01	3,925,000	1,121,850	1,864,243	1,300,984	563,259	637,575		1,226,668	
I. VENITURI CURENTE (00.03+ 00.12)	00.02	3,625,000	971,850	1,851,940	1,300,984	550,956	625,272		1,226,668	
C. VENITURI NEFISCALE (00.13+ 00.14)	00.12	3,625,000	971,850	1,851,940	1,300,984	550,956	625,272		1,226,668	
C2. VANZARI DE BUNURI SI SERVICII (33.10+ 34.10+ 35.10+ 36.10+ 37.10)	00.14	3,625,000	971,850	1,851,940	1,300,984	550,956	625,272		1,226,668	
C2. VANZARI DE SERVICII SI ALTE ACTIVITATI (33.10.05 la 33.10.50)	33.10	3,625,000	971,850	1,851,940	1,300,984	550,956	625,272		1,226,668	
Venituri din prestari de servicii si alte activitati	33.10.05	365,000	130,000	151,457	85,103	66,354	68,224		83,233	
Taxe si alte venituri in invatamant	33.10.08	3,260,000	841,850	1,700,483	1,215,881	484,602	557,048		1,143,435	
Venituri din prestari de servicii	00.16			12,303		12,303	12,303			
III. OPERATIUNI FINANCIARE (40.10+ 41.10)	41.10			12,303		12,303	12,303			
Alte operatiuni financiare (41.10.01 la 41.10.11)	41.10.06			12,303		12,303	12,303			
Sume din excedentul anului precedent pentru acoperirea golurilor temporare de casa	00.17	300,000	150,000							
IV. SUBVENTII (00.18)	00.18	300,000	150,000							
SUBVENTII DE LA ALTE NIVELE ALE ADMINISTRATIEI PUBLICE (42.10+ 43.10)	43.10	300,000	150,000							
SUBVENTII DE LA ALTE ADMINISTRATII (43.10.09 la 43.10.45)	43.10.09	300,000	150,000							
Subventii pentru institutii publice				1,864,243	1,300,984	563,259	637,575		1,226,668	
VENITURILE SECTIUNII DE FUNCTIONARE (00.02 la 00.17)	00.01	3,925,000	1,121,850	1,864,243	1,300,984	563,259	637,575		1,226,668	
I. VENITURI CURENTE (00.03+ 00.12)	00.02	3,625,000	971,850	1,851,940	1,300,984	550,956	625,272		1,226,668	
C. VENITURI NEFISCALE (00.13+ 00.14)	00.12	3,625,000	971,850	1,851,940	1,300,984	550,956	625,272		1,226,668	
C2. VANZARI DE BUNURI SI SERVICII (31.10+ 33.10+ 34.10+ 35.10+ 36.10+ 37.10)	00.14	3,625,000	971,850	1,851,940	1,300,984	550,956	625,272		1,226,668	
C2. VANZARI DE BUNURI SI SERVICII (31.10+ 33.10+ 34.10+ 35.10+ 36.10+ 37.10)	33.10	3,625,000	971,850	1,851,940	1,300,984	550,956	625,272		1,226,668	
Venituri din prestari de servicii si alte activitati (33.10.05 la 33.10.50)	33.10.05	365,000	130,000	151,457	85,103	66,354	68,224		83,233	
Taxe si alte venituri in invatamant	33.10.08	3,260,000	841,850	1,700,483	1,215,881	484,602	557,048		1,143,435	
Venituri din prestari de servicii	00.16			12,303		12,303	12,303			
III. OPERATIUNI FINANCIARE (40.10+ 41.10)	41.10			12,303		12,303	12,303			
Alte operatiuni financiare (41.10.01 la 41.10.11)	41.10.06			12,303		12,303	12,303			
Sume din excedentul anului precedent pentru acoperirea golurilor temporare de casa	00.17	300,000	150,000							
IV. SUBVENTII (00.18)	00.18	300,000	150,000							
SUBVENTII DE LA ALTE NIVELE ALE ADMINISTRATIEI PUBLICE (42.10+ 43.10)	43.10	300,000	150,000							
SUBVENTII DE LA ALTE ADMINISTRATII (43.10.09 la 43.10.45)	43.10.09	300,000	150,000							
Subventii pentru institutii publice				1,864,243	1,300,984	563,259	637,575		1,226,668	
VENITURILE SECTIUNII DE DEZVOLTARE (00.02+ 00.15+ 00.16+ 00.17+ 45.10+ 46.10+ 48.10) - TOTAL	00.01	3,925,000	1,121,850	1,864,243	1,300,984	563,259	637,575		1,226,668	



Conducător compartiment financiar  
*[Signature]*

Ordonator principal de credite  
*[Signature]*



Explicatii	Cod	Credite de angajament		Credite b. tare		Angajamente		Plati efectuate	Ang.leg. de platit	Cheltuieli efective
		Anuale	Trimestriale	Anuale	Trimestriale	Bugetare	Legale			
		1	2	3	4	5	6	7	8	9
<b>A</b>	<b>B</b>									
Partea a III- a CHELTUIELI SOCIAL- CULTURALE (65.10+ 66.10+ 67.10+ 68.10)	63.10									131
Invatamant (65.10.02 la 65.10.50)	65.10									131
Invatamant secundar (65.10.04.01 la 65.10.04.03)	65.10.04									131
Invatamant secundar inferior	65.10.04.01									131
<b>EXCEDENT (98.10.96+ 98.10.97)</b>	<b>98.10</b>							<b>48,280</b>		
Excedentul sectiunii de functionare	98.10.96							48,280		

Conducator compartiment financiar

*[Signature]*



Ordonator principal de credite

*[Signature]*