

**HOTĂRÂREA nr. 77 /2021**  
***privind aprobarea contului anual de execuție al bugetului local al Orașului Bălan  
pentru anul 2021- Trimestrul II***

Consiliul Local al orașului Bălan

Întrunit în ședință ordinară în data de 17.08.2021

Luând în discuție proiectul de hotărâre înregistrat cu nr. 36/ 62 /17.03.2021, înaintat de către primarul Orașului Bălan, dl Iojiban Gheorghe, cu privire la aprobarea contului anual de execuție al bugetului local al Orașului Bălan pentru anul 2021 – Trimestrul II, proiect avizat pentru legalitate de către secretarul general al UAT Oraș Bălan;

Constatând faptul că **proiectul de hotărâre este însoțit de documentele prevăzute de art. 136 alin. 8 din OUG nr. 57 / 2019 privind Codul administrativ, și anume:**

1. raportul Serviciului Economic – compartiment contabilitate, casierie, gestiune cu nr. 3848/2021;
2. referatul de aprobare cu nr. 3859/2021 al inițiatorului proiectului de hotărâre, respectiv al primarului orașului Bălan;
3. avizele consultative ale comisiilor de specialitate ale Consiliului Local Bălan, avize înregistrate cu nr. 197/61/202 și 198/61/2021;
4. anunțul nr. 2587/ 16.06.2021 privind intenția de adoptare a proiectului de HCL cu nr. 69/62/16.06.2021 și procesul verbal de afișare cu nr. 53/60/16.06.2021;

Luând act de viza Administrației Județene a Finanțelor Publice Harghita nr. 6500 din data de 21.07.2021

În baza prevederilor art. 49 alin. 12 din Legea nr. 273/2006 privind finanțele publice locale, cu modificările și completările ulterioare; art. 3, art. 4 din Carta europeană a autonomiei locale, adoptată la Strasbourg la 15 octombrie 1985 și ratificată prin Legea nr. 199/1997; art. 121 alin. (1) și alin. (2) din Constituția României, republicată; art. 7 alin. (2) din Codul Civil; Legea nr. 544/2004 a contenciosului administrativ; Legea nr. 52/2003 a transparenței decizionale în administrația publică; Legea nr. 24/2000 privind normele de tehnică legislativă;

În temeiul 129 alin. (1) și alin. (2) lit. b) coroborat cu alin. (4) lit. a); art. 139 alin. (1) și alin. (3) lit. a); art. 196 alin. (1) lit. a) din OUG nr. 57/ 2019 privind Codul administrativ, adoptă prezenta::

**H O T Ă R Ă R E:**

**Art.1.** Se aprobă contul de execuție al bugetului local al Orașului Bălan pentru anul 2021– Trimestrul II, conform anexei nr. 1, anexă care face parte integrantă din prezenta hotărâre.

**Art.2.** Prezenta hotărâre se comunică primarului orașului Bălan, instituției prefectului – județul Harghita, Administrației Județene a Finanțelor Publice Harghita și se afișează la sediul Primăriei și pe pagina de web a instituției – Monitorul oficial local.


**Art.3.** Prezenta hotărâre poate fi contestaată la Consiliul Local Bălan în termen de 30 de zile, iar în cazul în care sunteți nemulțumit de modul de soluționare al contestației, vă puteți adresa instanței de contencios administrativ în termen de 6 luni de la primirea răspunsului sau de la data la care trebuia să primiți răspunsul, în condițiile Legii nr. 554/2004 a contenciosului administrativ.

Bălan, 17.08.2021

Semnează  
Președinte de ședință,  
Kovacs Tihamer



Contrasemnează pentru legalitate  
Secretar general UAT Oraș Bălan  
jur. Toader Ovidiu



*Număr voturi: 14 voturi pentru și 1 vot abținere din 15 voturi exprimate din totalul de 15 consilieri locali în funcție*

**Bilant**  
la data de: 30.06.2021

FINANTELOR SI ALTELE HARGHITA  
21 IUL. 2021  
6500

- lei -

cod 01

Nr. crt.	Denumirea indicatorilor	Cod rand	Sold la inceputul anului	Sold la sfarsitul perioadei
A	B	C	1	2
1	ACTIVE	02	x	x
2	ACTIVE NECURENTE		x	x
3	Active fixe necorporale (ct.2030000+ 2050000+ 2060000+ 2080100+ 2080200+ 2330000- 2800300- 2800500- 2800801- 2800809- 2900400- 2900500- 2900801- 2900809- 2930100*)	03	36.269	39.485
4	Instalatii tehnice, mijloace de transport, animale, plantatii, mobilier, aparatura birotica si alte active corporale (ct.2130100+ 2130200+ 2130300+ 2130400+ 2140000+ 2310000- 2810301- 2810302- 2810303- 2810304- 2810400- 2910301- 2910302- 2910303- 2910304- 2910400- 2930200*)	04	1.424.359	1.444.570
5	Terenuri si cladiri (ct.2110100+ 2110200+ 2120101+ 2120102+ 2120201+ 2120301+ 2120401+ 2120501+ 2120601+ 2120901+ 2310000- 2810100- 2810201- 2810202- 2810203- 2810204- 2810205- 2810206- 2810207- 2810208- 2910100- 2910201- 2910202- 2910203- 2910204- 2910205- 2910206- 2910207- 2910208- 2930200)	05	61.062.879	62.572.378
6	Alte active nefinanciare (ct.2150000)	06		
7	Active financiare necurente (investitii pe termen lung) peste un an (ct.2600100+ 2600200+ 2600300+ 2650000+ 2670201+ 2670202+ 2670203+ 2670204+ 2670205+ 2670208- 2960101- 2960102- 2960103- 2960200), din care:	07	790	790
8	Titluri de participare (ct.2600100+ 2600200+ 2600300- 2960101- 2960102- 2960103)	08	790	790
9	Creante necurente - sume ce urmeaza a fi incasate dupa o perioada mai mare de un an (ct.4110201+ 4110208+ 4130200+ 4280202+ 4610201+ 4610209- 4910200- 4960200) din care:	09	29.691	39.870
10	Creante comerciale necurente - sume ce urmeaza a fi incasate dupa o perioada mai mare de un an (ct.4110201+ 4110208+ 4130200+ 4610201- 4910200- 4960200)	10		
11	<b>TOTAL ACTIVE NECURENTE (03+ 04+ 05+ 06+ 07+ 09)</b>	15	<b>62.553.988</b>	<b>64.097.093</b>
12	ACTIVE CURENTE	18	x	x
13	Stocuri (ct.3010000+ 3020100+ 3020200+ 3020300+ 3020400+ 3020500+ 3020600+ 3020700+ 3020800+ 3020900+ 3030100+ 3030200+ 3040100+ 3040200+ 3050100+ 3050200+ 3070000+ 3090000+ 3310000+ 3320000+ 3410000+ 3450000+ 3460000+ 3470000+ 3490000+ 3510100+ 3510200+ 3540100+ 3540500+ 3540600+ 3560000+ 3570000+ 3580000+ 3590000+ 3610000+ 3710000+ 3810000+/- 3480000+/- 3780000- 3910000- 3920100+ 3920200- 3920300- 3930000- 3940100- 3940500- 3940600- 3950100- 3950200- 3950300- 3950400- 3950600- 3950700- 3950800- 3960000- 3970100- 3970200- 3970300- 3980000- 4420803)	19	2.762.788	2.836.315
14	Creante curente- sume ce urmeaza a fi incasate intr- o perioada mai mica de un an	20	x	x
15	Creante din operatiuni comerciale, avansuri si alte decontari (ct.2320000+ 2340000+ 4090101+ 4090102+ 4110101+ 4110108+ 4130100+ 4180000+ 4250000+ 4280102+ 4610101+ 4610109+ 4730109**+ 4810101+ 4810102+ 4810103+ 4810900+ 4830000+ 4840000+ 4890101+ 4890301- 4910100- 4960100+ 5120800) din care:	21	3.651.260	2.515.983
16	Decontari privind incheierea executiei bugetului de stat din anului curent (ct.4890101+ 4890301)	21.1		
17	Creante comerciale si avansuri (ct.2320000+ 2340000+ 4090101+ 4090102+ 4110101+ 4110108+ 4130100+ 4180000+ 4610101- 4910100- 4960100)	22	2.400.179	2.501.189
18	Avansuri acordate (ct.2320000+ 2340000+ 4090101+ 4090102)	22.1		
19	Creante bugetare (ct. 4310100**+ 4310200**+ 4310300**+ 4310400**+ 4310500**+ 4310600**+ 4310700**+ 4370100**+ 4370200**+ 4370300**+ 4420400+ 4420802+ 4440000**+ 4460100**+ 4460200**+ 4480200+ 4610102+ 4610104+ 4630000+ 4640000+ 4650100+ 4650200+ 4660401+ 4660402+ 4660500+ 4660900+ 4810101**+ 4810102**+ 4810103**+ 4810900** - 4970000), din care:	23	2.088.196	2.402.756
20	Creantele bugetului generale consolidat (ct. 4630000+ 4640000+ 4650100+ 4650200+ 4660401+ 4660402+ 4660500+ 4660900- 4970000)	24	2.088.196	2.402.756
21	Creante din operatiuni cu fonduri externe nerambursabile si fonduri de la buget (ct. 4500100+ 4500300+ 4500501+ 4500502+ 4500503+ 4500504+ 4500505+ 4500700+ 4510100+ 4510300+ 4510500+ 4530100+ 4540100+ 4540301+ 4540302+ 4540501+ 4540502+ 4540503+ 4540504+ 4550100+ 4550301+ 4550302+ 4550303+ 4560100+ 4560303+ 4560309+ 4570100+ 4570201+ 4570202+ 4570203+ 4570205+ 4570206+ 4570209+ 4570301+ 4570302+ 4570309+ 4580100+ 4580301+ 4580302+ 4610103+ 4730103**+ 4740000+ 4760000), din care:	25		
22	Sume de primit de la Comisia Europeana/alti donatori(ct.4500100+ 4500300+ 4500501+ 4500502+ 4500503+ 4500504+ 4500505+ 4500700)	26		

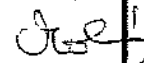
Nr. crt.	Denumirea indicatorilor	Cod rand	Sold la inceputul anului	Sold la sfarsitul perioadei
A	B	C	1	2
23	Imprumuturi pe termen scurt acordate (ct. 2670101+ 2670102+ 2670103+ 2670104+ 2670105+ 2670108+ 2670601+ 2670602+ 2670603+ 2670604+ 2670605+ 2670609+ 4680101+ 4680102+ 4680103+ 4680104+ 4680105+ 4680106+ 4680107+ 4680108+ 4680109+ 4690103+ 4690105+ 4690106+ 4690108+ 4690109)	27		850.030
		30	5.739.456	5.768.769
24	<b>Total creante curente (21+ 23+ 25+ 27)</b>	31		
25	Investitii pe termen scurt (ct.5050000- 5950000)	32	x	x
26	Conturi la trezorerii si institutii de credit:			
27	Conturi la trezorerie, casa in lei. (ct. 5100000+ 5120101+ 5120501+ 5130101+ 5130301+ 5130302+ 5140101+ 5140301+ 5140302+ 5150101+ 5150103+ 5150301+ 5150500+ 5150600+ 5160101+ 5160301+ 5160302+ 5170101+ 5170301+ 5170302+ 5200100+ 5210100+ 5210300+ 5230000+ 5250101+ 5250102+ 5250301+ 5250302+ 5250400+ 5260000+ 5270000+ 5280000+ 5290101+ 5290201+ 5290301+ 5290400+ 5290901+ 5310101+ 5410101+ 5500101+ 5520000+ 5550101+ 5550400+ 5570101+ 5580101+ 5580201+ 5590101+ 5600101+ 5600300+ 5600401+ 5610101+ 5610300+ 5620101+ 5620300+ 5620401+ 5710100+ 5710300+ 5710400+ 5740101+ 5740102+ 5740301+ 5740302+ 5740400+ 5750100+ 5750300+ 5750400- 7700000)	33	3.592.898	4.841.091
28	Dobanda de incasat, alte valori, avansuri de trezorerie (ct.5180701+ 5320100+ 5320200+ 5320300+ 5320400+ 5320500+ 5320600+ 5320800+ 5420100)	33.1	1.180	2.452
		34	x	x
29	Depozite			
30	Conturi la institutii de credit, BNR, casa in valuta (ct.5110101+ 5110102+ 5120102+ 5120402+ 5120502+ 5130102+ 5130202+ 5140102+ 5140202+ 5150102+ 5150202+ 5150302+ 5160102+ 5160202+ 5170102+ 5170202+ 5290102+ 5290202+ 5290302+ 5290902+ 5310402+ 5410102+ 5410202+ 5500102+ 5550102+ 5550202+ 5570202+ 5580102+ 5580202+ 5580302+ 5580303+ 5590102+ 5590202+ 5600102+ 5600103+ 5600402+ 5610102+ 5610103+ 5620102+ 5620103+ 5620402)	35	66.652	7.807
		35.1		
31	Dobanda de incasat, avansuri de trezorerie (ct.5180702+ 5420200)	36	x	x
32	Depozite	40	3.659.730	4.851.350
33	<b>Total disponibilitati si alte valori (33+ 33.1+ 35+ 35.1)</b>			
34	Conturi de disponibilitati ale Trezoreriei Centrale si ale trezoreriilor teritoriale (ct.5120601+ 5120602+ 5120700+ 5120901+ 5120902+ 5121000+ 5121100+ 5240100+ 5240300+ 5550101+ 5550102+ 5550103- 7700000)	41		
		41.1		
35	Dobanda de incasat, alte valori, avansuri de trezorerie (ct.5320400+ 5180701+ 5180702)	42	4.452	2.729
36	Cheltuieli in avans (ct.4710000)	45	12.166.426	13.459.163
37	<b>TOTAL ACTIVE CURENTE (19+ 30+ 31+ 40+ 41+ 41.1+ 42)</b>	46	74.720.414	77.556.256
38	<b>TOTAL ACTIVE (15+ 45)</b>	50	x	x
39	DATORII			
40	DATORII NECURENTE - sume ce urmeaza a fi platite dupa- o perioada mai mare de un an	51	x	x
41	Sume necurente - sume ce urmeaza a fi platite dupa o perioada mai mare de un an (ct.2690200+ 4010200+ 4030200+ 4040200+ 4050200+ 4280201+ 4620201+ 4620209+ 5090000), din care:	52		
42	Datorii comerciale (ct.4010200+ 4030200+ 4040200+ 4050200+ 4620201)	53		
43	Imprumuturi pe termen lung (ct.1610200+ 1620200+ 1630200+ 1640200+ 1650200+ 1660201+ 1660202+ 1660203+ 1660204+ 1670201+ 1670202+ 1670203+ 1670208+ 1670209- 1690200)	54		
		55		
44	Provizioane (ct.1510201+ 1510202+ 1510203+ 1510204+ 1510208)	58		
45	<b>TOTAL DATORII NECURENTE (52+ 54+ 55)</b>	59	x	x
46	DATORII CURENTE - sume ce urmeaza a fi platite intr- o perioada de pana la un an			
47	Datorii comerciale, avansuri si alte decontari (ct.2690100+ 4010100+ 4030100+ 4040100+ 4050100+ 4080000+ 4190000+ 4620101+ 4620109+ 4730109+ 4810101+ 4810102+ 4810103+ 4810900+ 4830000+ 4840000+ 4890201+ 5090000+ 5120800), din care:	60	1.331.095	841.040
48	Decontari privind incheierea executiei bugetului de stat din anul curent (ct.4890201)	60.1		
49	Datorii comerciale si avansuri (ct.4010100+ 4030100+ 4040100+ 4050100+ 4080000+ 4190000+ 4620101), din care:	61	89.851	838.930
		61.1		
50	Avansuri primite (ct.4190000)			
51	Datorii catre bugete (ct.4310100+ 4310200+ 4310300+ 4310400+ 4310500+ 4310600+ 4310700+ 4370100+ 4370200+ 4370300+ 4400000+ 4410000+ 4420300+ 4420801+ 4440000+ 4460100+ 4460200+ 4480100+ 4550501+ 4550502+ 4550503+ 4620109+ 4670100+ 4670200+ 4670300+ 4670400+ 4670500+ 4670900+ 4730109+ 4810900), din care:	62	223.525	249.189
		63	x	x
52	Datoriile institutiilor publice catre bugete			
53	Contributii sociale (ct.4310100+ 4310200+ 4310300+ 4310400+ 4310500+ 4310600+ 4310700+ 4370100+ 4370200+ 4370300)	63.1	167.723	192.472
54	Sume datorate bugetului din Fonduri externe nerambursabile (ct.4550501+ 4550502+ 4550503)	64		

Nr. crt.	Denumirea indicatorilor	Cod rand	Sold la inceputul anului	Sold la sfarsitul perioadei
A	B	C	1	2
55	Datoriile din operatiuni cu Fonduri externe nerambursabile si fonduri de la buget, alte datorii catre alte organisme internationale (ct.4500200+ 4500400+ 4500600+ 4510200+ 4510401+ 4510402+ 4510409+ 4510601+ 4510602+ 4510603+ 4510605+ 4510606+ 4510609+ 4520100+ 4520200+ 4530200+ 4540200+ 4540401+ 4540402+ 4540601+ 4540602+ 4540603+ 4550200+ 4550401+ 4550402+ 4550403+ 4550404+ 4550409+ 4560400+ 4580401+ 4580402+ 4580501+ 4580502+ 4590000+ 4620103+ 4730103+ 4760000)	65		
56	din care: sume datorate Comisiei Europene/ alti donatori(ct.4500200+ 4500400+ 4500600+ 4590000+ 4620103)	66		
57	Imprumuturi pe termen scurt- sume ce urmeaza a fi platite intr- o perioada de pana la un an (ct.5180601+ 5180603+ 5180604+ 5180605+ 5180606+ 5180608+ 5180609+ 5180800+ 5190101+ 5190102+ 5190103+ 5190104+ 5190105+ 5190106+ 5190107+ 5190108+ 5190109+ 5190110+ 5190180+ 5190190)	70		850.030
58	Imprumuturi pe termen lung- sume ce urmeaza a fi platite in cursul exercitiului curent (ct.1610100+ 1620100+ 1630100+ 1640100+ c1650100+ 1660101+ 1660102+ 1660103+ 1660104+ 1670101+ 1670102+ 1670103+ 1670108+ 1670109+ 1680100+ 1680200+ 1680300+ 1680400+ 1680500+ 1680701+ 1680702+ 1680703+ 1680708+ 1680709- 1690100)	71		
59	Salariile angajatilor (ct.4210000+ 4230000+ 4260000+ 4270100+ 4270300+ 4280101)	72	268.674	310.462
60	Alte drepturi cuvenite altor categorii de persoane (pensii, indemnizatii de somaj, burse) (4220100+ 4220200+ 4240000+ 4260000+ 4270200+ 4270300+ 4290000+ 4380000)	73		
61	Pensii, indemnizatii de somaj, burse	73.1	x	x
62	Venituri in avans (ct.4720000)	74		
63	Provizioane (ct.1510101+ 1510102+ 1510103+ 1510104+ 1510108)	75		
64	<b>TOTAL DATORII CURENTE (60+ 62+ 65+ 70+ 71+ 72+ 73+ 74+ 75)</b>	78	1.823.294	2.250.721
65	<b>TOTAL DATORII (58+ 78)</b>	79	1.823.294	2.250.721
66	<b>ACTIVE NETE = TOTAL ACTIVE - TOTAL DATORII = CAPITALURI PROPRII (46- 79)</b>	80	72.897.120	75.305.535
67	<b>CAPITALURI PROPRII</b>	83	x	x
68	Rezerve, fonduri (ct.1000000+ 1000101+ 1000201+ 1000202+ 1000301+ 1000401+ 1000402+ 1010000+ 1020101+ 1020102+ 1020103+ 1030000+ 1040101+ 1040102+ 1040103+ 1050100+ 1050200+ 1050300+ 1050400+ 1050500+ /- 1060000+ 1320000+ 1330000)	84	53.404.264	53.404.264
69	Rezultatul reportat (ct.1170000- sold creditor)	85	15.265.963	19.500.202
70	Rezultat reportat (ct.1170000- sold debitor)	86		
71	Rezultatul patrimonial al exercitiului (ct.1210000- sold creditor)	87	4.226.893	2.401.069
72	Rezultatul patrimonial al exercitiului (ct.1210000- sold debitor)	88		
73	<b>TOTAL CAPITALURI PROPRII (84+ 85- 86+ 87- 88)</b>	90	72.897.120	75.305.535

Ordonator principal de credite




Conducator compartiment financiar



**CONTUL DE EXECUTIE A BUGETULUI LOCAL - VENITURI**

la data de 30.06.2021

- lei -

cod 20

Explicatii	Cod	Prevederi		Drepturi constatate			Incasari realizate	Stingeri pe afise cai	Drepturi de incasat
		Anuale	Trimestriale	Total	Anii prec.	Anul curent			
	B	1	2	3	4	5	6	7	8
<b>A</b>									
TOTAL VENITURI (00.02+00.15+00.16+00.17+45.02+46.02+47.02+48.02)	00.01	25.810.040	13.334.840	11.097.053	4.057.035	7.040.018	6.808.217		4.288.836
VENITURI PROPRII (00.02.11.02.37.02+00.15+00.16)	49.90	3.670.200	2.051.740	6.895.764	4.057.035	2.838.729	2.606.928		4.288.836
I. VENITURI CURENTE (00.03+00.12)	00.02	9.398.900	5.154.440	9.495.871	4.054.101	5.441.770	5.207.035		4.288.836
A. VENITURI FISCALE (00.04+06.02+00.09+00.10+00.11)	00.03	8.873.200	4.871.610	7.029.218	1.870.294	5.158.924	4.904.660		2.124.558
A1. IMPOZIT PE VENIT, PROFIT SI CASTIGURI DIN CAPITAL (00.05 la 00.07)	00.04	2.237.600	1.118.350	1.202.273		1.202.273	1.202.273		
A1.2. IMPOZIT PE VENIT, PROFIT, SI CASTIGURI DIN CAPITAL DE LA PERSOANE FIZICE (03.02+04.02)	00.06	2.237.600	1.118.350	1.202.273		1.202.273	1.202.273		
Impozit pe venit (03.02.17+03.02.18)	03.02	1.600	750	634		634	634		
Impozitul pe veniturile din transferul proprietatilor imobiliare din patrimoniul personal	03.02.18	1.600	750	634		634	634		
Cote si sume defalcate din impozitul pe venit (04.02.01 la 04.02.05)	04.02	2.236.000	1.117.800	1.201.639		1.201.639	1.201.639		
Cote defalcate din impozitul pe venit	04.02.01	1.075.000	536.800	577.270		577.270	577.270		
Suma alocata din cotele defalcate din impozitul pe venit pentru echilibrarea bugetelor locale	04.02.04	1.161.000	581.000	624.369		624.369	624.369		
A3. IMPOZITE SI TAXE PE PROPRIETATE (07.02)	00.09	671.600	459.960	1.559.276	1.009.589	549.687	400.366		1.158.910
Impozite si taxe pe proprietate (07.02.01 la 07.02.50)	07.02	671.600	459.960	1.559.276	1.009.589	549.687	400.366		1.158.910
Impozit si taxa pe cladiri (07.02.01.01+07.02.01.02)	07.02.01	590.100	396.830	1.388.417	923.170	465.247	332.254		1.056.163
Impozit pe cladiri de la persoane fizice *	07.02.01.01	388.100	278.770	708.144	390.440	317.704	241.880		466.284
Impozit si taxa pe cladiri de la persoane juridice *	07.02.01.02	202.000	118.060	680.273	532.730	147.543	90.374		589.899
Impozit si taxa pe teren (07.02.02.01 la 07.02.02.03)	07.02.02	62.500	52.200	152.954	82.032	70.922	53.965		91.170
Impozit pe terenuri de la persoane fizice *	07.02.02.01	48.500	40.500	135.121	74.354	60.767	43.951		7.819
Impozit si taxa pe teren de la persoane juridice *	07.02.02.02	14.000	11.700	17.833	7.678	10.155	10.014		1.100
Taxe judiciare de timbru si afise de timbru	07.02.03	14.000	6.930	10.841	1.100	9.741	9.741		2.658
Alte impozite si taxe pe proprietate	07.02.50	5.000	4.000	7.064	3.287	3.777	4.406		965.648
A4. IMPOZITE SI TAXE PE BUNURI SI SERVICII (11.02+12.02+15.02+16.02)	00.10	5.994.000	3.293.100	4.267.659	860.705	3.406.964	3.302.021		
Suma defalcate din TVA (11.02.01 la 11.02.09)	11.02	5.736.000	3.110.000	3.110.000		3.110.000	3.110.000		
Suma defalcate din taxa pe valoarea adaugata pentru finantarea cheltuielilor descentralizate la nivelul comunelor, oraselor, municipiilor, sectoarelor si Municipiului Bucuresi	11.02.02	2.220.000	1.103.000	1.103.000		1.103.000	1.103.000		
Suma defalcate din taxa pe valoarea adaugata pentru echilibrarea bugetelor locale	11.02.06	3.516.000	2.007.000	2.007.000		2.007.000	2.007.000		
Taxe pe servicii specifice (15.02.01+15.02.50)	15.02	1.000	500	100		100	100		
Impozit pe spectacole	15.02.01	1.000	500	100		100	100		
Taxe pe utilizarea bunurilor, autorizarea utilizarii bunurilor sau pe desfasurarea de activitati (16.02.02 la 16.02.50)	16.02	227.000	182.600	1.157.569	860.705	296.864	191.921		965.648
Impozit pe mijloacele de transport (16.02.02.01+16.02.02.02)	16.02.02	227.000	182.600	1.157.569	860.705	296.864	191.921		965.648
Impozit pe mijloacele de transport destinate de persoane fizice *	16.02.02.01	191.000	154.200	821.546	572.082	249.464	164.444		657.102
Impozit pe mijloacele de transport destinate de persoane juridice *	16.02.02.02	36.000	28.400	336.023	288.623	47.400	27.477		308.546
C. VENITURI NEFISCALE (00.13+00.14)	00.12	525.700	282.830	2.466.653	2.183.807	282.846	302.375		2.164.278

Explicatii	Cod	Prevederi			Drepturi constatate				Incasari realizate	Stingeri pe alte cai	Drepturi de incasat	
		Anuale	Trimestriale	Total	Anii prec.	Anul curent	6	7				8
		1	2	3	4	5						
<b>A</b>	<b>B</b>											
<b>C1. VENITURI DIN PROPRIETATE (30.02+ 31.02)</b>	<b>00.13</b>	20.000	16.000	33.345	8.693	24.652	17.890	15.455				
Venituri din proprietate (30.02.01 la 30.02.50)	30.02	20.000	16.000	33.345	8.693	24.652	17.890	15.455				
Venituri din concesiuni si inchirieri (30.02.05.01+ 30.02.05.30)	30.02.05	20.000	16.000	33.345	8.693	24.652	17.890	15.455				
Alte venituri din concesiuni si inchirieri de catre institutiile publice	30.02.05.30	20.000	16.000	33.345	8.693	24.652	17.890	15.455				
<b>C2. VANZARI DE BUNURI SI SERVICII (33.02+ 34.02+ 35.02+ 36.02+ 37.02)</b>	<b>00.14</b>	505.700	266.830	2.433.308	2.175.114	258.194	284.485	2.148.823				
Venituri din prestari de servicii si alte activitati (33.02.08 la 33.02.50)	33.02	69.000	25.340	1.037.103	1.031.759	5.344	6.268	1.030.835				
Venituri din prestari de servicii	33.02.08	69.000	25.340	1.037.103	1.031.759	5.344	6.268	1.030.835				
Venituri din taxe administrative, eliberari permise (34.02.02+ 34.02.50)	34.02	39.500	31.760	34.836	2.615	32.221	32.505	2.331				
Taxe extrajudiciare de timbru	34.02.02	500	300	43		43	39	4				
Alte venituri din taxe administrative, eliberari permise	34.02.50	39.000	31.460	34.793	2.615	32.178	32.466	2.327				
<b>Amenzi, penalitati si confiscari (35.02.01 la 35.02.50)</b>	<b>35.02</b>	131.000	67.130	711.243	586.967	124.276	75.470	635.773				
Venituri din amenzi si alte sanctiuni aplicate potrivit dispozitiilor legale (35.02.01.02)	35.02.01	110.000	56.060	237.862	176.418	61.444	62.833	176.029				
Venituri din amenzi si alte sanctiuni aplicate de catre alte institutii de specialitate	35.02.01.02	110.000	56.060	237.862	176.418	61.444	62.833	176.029				
Alte amenzi, penalitati si confiscari	35.02.50	21.000	11.070	473.381	410.549	62.832	12.637	460.744				
<b>Diverse venituri (36.02.01 la 36.02.50)</b>	<b>36.02</b>	266.200	142.600	650.126	553.773	96.353	170.242	479.884				
Taxe speciale	36.02.06	5.200	3.200	10.003	6.908	3.095	3.306	6.697				
Alte venituri	36.02.50	261.000	139.400	640.123	546.865	93.258	166.936	473.187				
Varsaminte din sectiunea de functionare pentru finantarea sectiunii de dezvoltare a bugetului local (cu semnul minus)	37.02.03	-8.601.510	-3.910.250									
Varsaminte din sectiunea de functionare	37.02.04	8.601.510	3.910.250									
<b>II. VENITURI DIN CAPITAL (39.02)</b>	<b>00.15</b>	7.300	7.300	9.075	2.934	6.141	9.075	9.075				
Venituri din valorificarea unor bunuri (39.02.01 la 39.02.10)	39.02	7.300	7.300	9.075	2.934	6.141	9.075	9.075				
Venituri din vanzarea locuintelor construite din fondurile statului	39.02.03	7.300	7.300	9.075	2.934	6.141	9.075	9.075				
<b>III. OPERATIUNI FINANCIARE (40.02+ 41.02)</b>	<b>00.16</b>			500.818			500.818	500.818				
Incasari din rambursarea imprumuturilor acordate (40.02.06 la 40.02.50)	40.02			500.818			500.818	500.818				
Sume din excedentul bugetului local utilizate pentru finantarea cheltuielilor sectiunii de dezvoltare	40.02.14			500.818			500.818	500.818				
<b>IV. SUBVENTII (00.18)</b>	<b>00.17</b>	9.172.840	3.669.900	1.091.289		1.091.289	1.091.289	1.091.289				
<b>SUBVENTII DE LA ALTE NIVELE ALE ADMINISTRATIEI PUBLICE (42.02+ 43.02)</b>	<b>00.18</b>	9.172.840	3.669.900	1.091.289		1.091.289	1.091.289	1.091.289				
Subventii de la bugetul de stat (00.19+ 00.20)	42.02	9.172.840	3.669.900	1.091.289		1.091.289	1.091.289	1.091.289				
<b>B. Curente (42.02.21 la 42.02.82)</b>	<b>00.20</b>	9.172.840	3.669.900	1.091.289		1.091.289	1.091.289	1.091.289				
Subventii pentru acordarea ajutorului pentru incalzirea locuintei cu lemne, carbuni, combustibilii petrolieri	42.02.34	1.000	1.000	104		104	104	104				
Subventii din bugetul de stat pentru finantarea sanatatii	42.02.41	954.940	405.380	295.005		295.005	295.005	295.005				
Finantarea programului national de dezvoltare locala	42.02.65	5.574.900	1.990.520	796.180		796.180	796.180	796.180				
Subventii de la bugetul de stat catre bugetele locale necesare susinerii derularii proiectelor finantate din fonduri externe nerambursabile FEN postaderare aferente perioadelor de programare 2014-2020****)	42.02.69	2.642.000	1.273.000									
<b>Sume primite de la UE/alti donatori in contul platilor efectuate si prefinantari aferente cadrului financiar 2014-2020 (48.02.01 la 48.02.33)</b>	<b>48.02</b>	7.231.000	4.503.000									
Fondul European de Dezvoltare Regionala (FEDR) (48.02.01.01 la 48.02.01.03)	48.02.01	5.031.000	2.326.000									
Sume primite in contul platilor efectuate in anul curent	48.02.01.01	5.031.000	2.326.000									
Fondul Social European (FSE) (48.02.02.01 la 48.02.02.03)	48.02.02	2.200.000	2.177.000									
Sume primite in contul platilor efectuate in anul curent	48.02.02.01	2.200.000	2.177.000									

Explicatii	Cod	Prevederi		Drepturi constatate			Stingeri pe alte cai	Drepturi de incasat	
		Anuale	Trimestriale	Total	Anii prec.	Anul curent			
						1			2
<b>A</b>	<b>B</b>								
VENITURILE SECTIUNII DE FUNCTIONARE (00.02+ 00.16+ 00.17+ 47.02) - TOTAL	00.01	1.753.330	1.650.570	9.790.980	4.054.101	5.736.879	5.502.144	4.288.836	
VENITURI PROPRII (00.02- 11.02+ 00.16- 37.02- 37.02.03)	49.90	12.264.410	5.954.690	6.395.871	4.054.101	2.331.770	2.097.035	4.288.836	
I. VENITURI CURENTE (00.03+ 00.12)	00.02	797.390	1.244.190	9.495.871	4.054.101	5.441.770	5.207.035	4.288.836	
A. VENITURI FISCALE (00.04+ 06.02+ 00.09+ 00.10+ 00.11)	00.03	8.873.200	4.871.610	7.029.218	1.870.294	5.158.924	4.904.660	2.124.558	
A1. IMPOZIT PE VENIT, PROFIT SI CASTIGURI DIN CAPITAL (00.05 la 00.07)	00.04	2.237.600	1.118.550	1.202.273		1.202.273	1.202.273		
A1.2. IMPOZIT PE VENIT, PROFIT, SI CASTIGURI DIN CAPITAL DE LA PERSOANE FIZICE (03.02+ 04.02)	00.06	2.237.600	1.118.550	1.202.273		1.202.273	1.202.273		
Impozit pe venit (03.02.17+ 03.02.18)	03.02	1.600	750	634		634	634		
Impozitul pe veniturile din transferul proprietatilor imobiliare din patrimoniul personal	03.02.18	1.600	750	634		634	634		
Cote si sume defalcate din impozitul pe venit (04.02.01 la 04.02.05)	04.02	2.236.000	1.117.800	1.201.639		1.201.639	1.201.639		
Cote defalcate din impozitul pe venit	04.02.01	1.075.000	536.800	577.270		577.270	577.270		
Sume alocate din cotele defalcate din impozitul pe venit pentru echilibrarea bugetelor locale	04.02.04	1.161.000	581.000	624.369		624.369	624.369		
A3. IMPOZITE SI TAXE PE PROPRIETATE (07.02)	00.09	671.600	459.960	1.559.276	1.009.589	549.687	400.366	1.158.910	
Impozite si taxe pe proprietate (07.02.01 la 07.02.50)	07.02	671.600	459.960	1.559.276	1.009.589	549.687	400.366	1.158.910	
Impozit si taxa pe cladiri (07.02.01.01+ 07.02.01.02)	07.02.01	590.100	396.830	1.388.417	923.170	465.247	332.254	1.056.163	
Impozit pe cladiri de la persoane fizice *	07.02.01.01	388.100	278.770	708.144	390.440	317.704	241.880	466.264	
Impozit si taxa pe cladiri de la persoane juridice *	07.02.01.02	202.000	118.060	680.273	532.730	147.543	90.374	589.899	
Impozit si taxa pe teren (07.02.02.01 la 07.02.02.03)	07.02.02	62.500	52.200	152.954	82.032	70.922	53.965	98.999	
Impozit pe terenuri de la persoane fizice *	07.02.02.01	48.500	40.500	135.121	74.354	60.767	43.951	91.170	
Impozit si taxa pe teren de la persoane juridice *	07.02.02.02	14.000	11.700	17.833	7.678	10.155	10.014	7.819	
Taxe judiciare de timbru si alte taxe de timbru	07.02.03	14.000	6.930	10.841	1.100	9.741	9.741	1.100	
Alte impozite si taxe pe proprietate	07.02.50	5.000	4.000	7.064	3.287	3.777	4.406	2.658	
A4. IMPOZITE SI TAXE PE BUNURI SI SERVICII (11.02+ 12.02+ 15.02+ 16.02)	00.10	5.964.000	3.293.100	4.267.669	860.705	3.406.964	3.302.021	965.648	
Sume defalcate din TVA (11.02.01 la 11.02.09)	11.02	5.736.000	3.110.000	3.110.000		3.110.000	3.110.000		
Sume defalcate din taxa pe valoarea adaugata pentru finantarea cheltuielilor descentralizate la nivelul comunelor, oraselor, municipiilor, sectoarelor si Municipiului Bucuresti	11.02.02	2.220.000	1.103.000	1.103.000		1.103.000	1.103.000		
Sume defalcate din taxa pe valoarea adaugata pentru echilibrarea bugetelor locale	11.02.06	3.516.000	2.007.000	2.007.000		2.007.000	2.007.000		
Taxe pe servicii specifice (15.02.01+ 15.02.50)	15.02	1.000	500	100		100	100		
Impozit pe spectacole	15.02.01	1.000	500	100		100	100		
Taxe pe utilizarea bunurilor, autorizarea utilizarii bunurilor sau pe desfasurarea de activitati (16.02.02 la 16.02.50)	16.02	227.000	182.600	1.157.569	860.705	296.864	191.921	965.648	
Impozit pe mijloacele de transport (16.02.02.01+ 16.02.02.02)	16.02.02	227.000	182.600	1.157.569	860.705	296.864	191.921	965.648	
Impozit pe mijloacele de transport delinute de persoane fizice *	16.02.02.01	191.000	154.200	821.546	572.082	249.464	164.444	657.102	
Impozit pe mijloacele de transport delinute de persoane juridice *	16.02.02.02	36.000	28.400	336.023	288.623	47.400	27.477	308.546	
C. VENITURI NEFISCALE (00.13+ 00.14)	00.12	-8.075.810	-3.627.420	2.466.653	2.183.807	282.846	302.375	2.164.278	
C1. VENITURI DIN PROPRIETATE (30.02+ 31.02)	00.13	20.000	16.000	33.345	8.693	24.652	17.890	15.455	
Venituri din proprietate (30.02.01 la 30.02.50)	30.02	20.000	16.000	33.345	8.693	24.652	17.890	15.455	
Venituri din concesiuni si inchirieri (30.02.05.01+ 30.02.05.30)	30.02.05	20.000	16.000	33.345	8.693	24.652	17.890	15.455	
Alte venituri din concesiuni si inchirieri de catre institutiile publice	30.02.05.30	20.000	16.000	33.345	8.693	24.652	17.890	15.455	
C2. VANZARI DE BUNURI SI SERVICII (33.02+ 34.02+ 35.02+ 36.02+ 37.02)	00.14	-8.095.810	-3.643.420	2.433.308	2.175.114	258.194	284.485	2.148.823	
Venituri din prestari de servicii si alte activitati (33.02.06 la 33.02.50)	33.02	69.000	25.340	1.037.103	1.031.759	5.344	6.268	1.030.835	




Explicatii	Cod	Prevederi			Drepturi constatate			Incasari realizate	Stingeri pe alte cai	Drepturi de incasat
		Anuale		Trimestriale	Total	Anii prec.	Anul curent			
		1	2	3	4	5	6			
<b>A</b>	<b>B</b>									
Venituri din prestari de servicii	33.02.08	69.000	25.340	1.037.103	1.031.759	5.344	6.268			1.030.835
Venituri din taxe administrative, eliberari permise (34.02.02+ 34.02.50)	34.02	39.500	31.760	34.836	2.615	32.221	32.505			2.331
Taxe extrajudiciare de timbru	34.02.02	500	300	43		43	39			4
Alte venituri din taxe administrative, eliberari permise	34.02.50	39.000	31.460	34.793	2.615	32.178	32.466			2.327
<b>Amenzi, penalitati si confiscari (35.02.01 la 35.02.50)</b>	<b>35.02</b>	<b>131.000</b>	<b>67.130</b>	<b>711.243</b>	<b>586.967</b>	<b>124.276</b>	<b>75.470</b>			<b>635.773</b>
Venituri din amenzi si alte sanctiuni aplicate potrivit dispozitiilor legale (35.02.01.02)	35.02.01	110.000	56.060	237.862	176.418	61.444	62.833			175.029
Venituri din amenzi si alte sanctiuni aplicate de catre alte institutii de specialitate	35.02.01.02	110.000	56.060	237.862	176.418	61.444	62.833			175.029
Alte amenzi, penalitati si confiscari	35.02.50	21.000	11.070	473.381	410.549	62.832	12.637			460.744
Diverse venituri (36.02.01 la 36.02.50)	36.02	266.200	142.600	650.126	553.773	96.353	170.242			479.884
Taxe speciale	36.02.06	5.200	3.200	10.003	6.908	3.095	3.306			6.697
Alte venituri	36.02.50	281.000	139.400	640.123	546.865	93.258	166.936			473.187
Transferuri voluntare, altele decat subventiile (37.02.01 la 37.02.50)	37.02	-8.601.510	-3.910.250							
Varsaminte din sectiunea de functionare pentru finantarea sectiunii de dezvoltare a bugetului local (cu semnul minus)	37.02.03	-8.601.510	-3.910.250							
<b>IV. SUBVENTII (00.18)</b>	<b>00.17</b>	<b>955.940</b>	<b>406.380</b>	<b>295.109</b>		<b>295.109</b>	<b>295.109</b>			
<b>SUBVENTII DE LA ALTE NIVELE ALE ADMINISTRATIEI PUBLICE (42.02+ 43.02)</b>	<b>00.18</b>	<b>955.940</b>	<b>406.380</b>	<b>295.109</b>		<b>295.109</b>	<b>295.109</b>			
Subventii de la bugetul de stat (00.20)	42.02	955.940	406.380	295.109		295.109	295.109			
B. Curente (cod ) (42.02.21 la 42.02.82)	00.20	955.940	406.380	295.109		295.109	295.109			
Subventii pentru acordarea ajutorului pentru incalzirea locuintei cu lemne, carbuni, combustibilii petrolieri	42.02.34	1.000	1.000	104		104	104			
Subventii din bugetul de stat pentru finantarea sanatatii	42.02.41	954.940	405.380	295.005		295.005	295.005			
<b>VENITURILE SECTIUNII DE DEZVOLTARE (00.02+ 00.15+ 00.16+ 00.17+ 45.02+ 46.02+ 48.02) - TOTAL.</b>	<b>00.01</b>	<b>24.056.710</b>	<b>11.684.070</b>	<b>1.306.073</b>	<b>2.934</b>	<b>1.303.139</b>	<b>1.306.073</b>			
VENITURI PROPRII (00.02- 11.02+ 00.15+ 00.16- 37.02)	49.90	7.300	7.300	509.893	2.934	506.959	509.893			
VENITURI CURENTE (00.03+ 00.12)	00.02	8.601.510	3.910.250							
VENITURI NEFISCALE (00.14)	00.12	8.601.510	3.910.250							
C2. VANZARI DE BUNURI SI SERVICII (36.02+ 37.02)	00.14	8.601.510	3.910.250							
Transferuri voluntare, altele decat subventiile (37.02.04+ 37.02.05)	37.02	8.601.510	3.910.250							
Varsaminte din sectiunea de functionare	37.02.04	8.601.510	3.910.250							
<b>II. VENITURI DIN CAPITAL (39.02)</b>	<b>00.15</b>	<b>7.300</b>	<b>7.300</b>	<b>9.075</b>	<b>2.934</b>	<b>6.141</b>	<b>9.075</b>			
Venituri din valorificarea unor bunuri (39.02.01 la 39.02.10)	39.02	7.300	7.300	9.075	2.934	6.141	9.075			
Venituri din vanzarea locuintelor construite din fondurile statului	39.02.03	7.300	7.300	9.075	2.934	6.141	9.075			
<b>III. OPERATIUNII FINANCIARE (40.03+ 41.02)</b>	<b>00.16</b>	<b>500.818</b>	<b>500.818</b>	<b>500.818</b>		<b>500.818</b>	<b>500.818</b>			
Incasari din rambursarea imprumuturilor acordate (40.02.13 la 40.02.16)	40.02			500.818		500.818	500.818			
Sume din excedentul bugetului local utilizate pentru finantarea cheltuielilor sectiunii de dezvoltare	40.02.14			500.818		500.818	500.818			
<b>IV. SUBVENTII (00.18)</b>	<b>00.17</b>	<b>8.216.900</b>	<b>3.263.520</b>	<b>796.180</b>		<b>796.180</b>	<b>796.180</b>			
<b>SUBVENTII DE LA ALTE NIVELE ALE ADMINISTRATIEI PUBLICE (42.02+ 43.02)</b>	<b>00.18</b>	<b>8.216.900</b>	<b>3.263.520</b>	<b>796.180</b>		<b>796.180</b>	<b>796.180</b>			
Subventii de la bugetul de stat (00.19+ 00.20)	42.02	8.216.900	3.263.520	796.180		796.180	796.180			
B. Curente (42.02.29 la 42.02.79)	00.20	8.216.900	3.263.520	796.180		796.180	796.180			
Finantarea programului nationala de dezvoltare locala	42.02.65	5.574.900	1.990.520	796.180		796.180	796.180			

Explicatii	Cod	Prevederi			Drepturi constatate			Incasari realizate	Stingeri pe alte cai	Drepturi de incasat
		Anuale	Trimestriale	Total	Anii prec.	Anul curent				
		1	2	3	4	5				
<b>A</b>	<b>B</b>			<b>3</b>	<b>4</b>	<b>5</b>	<b>6</b>	<b>7</b>	<b>8</b>	
Subventii de la bugetul de stat catre bugetele locale necesare sustinerii derularii proiectelor finantate din fonduri externe nerambursabile FEN postaderare aferente perioadei de programare 2014- 2020****)	42.02.69	2.642.000	1.273.000							
<b>Sume primite de la UE/alti donatori in contul platilor efectuate si prefinantari aferente cadrului financiar 2014-2020 (48.02.01 la 48.02.33)</b>	<b>48.02</b>	<b>7.231.000</b>	<b>4.503.000</b>							
Fondul European de Dezvoltare Regionala (FEDR) (48.02.01.01 la 48.02.01.03)	48.02.01	5.031.000	2.326.000							
Sume primite in contul platilor efectuate in anul curent	48.02.01.01	5.031.000	2.326.000							
Fondul Social European (FSE) (48.02.02.01 la 48.02.02.03)	48.02.02	2.200.000	2.177.000							
Sume primite in contul platilor efectuate in anul curent	48.02.02.01	2.200.000	2.177.000							

Ordonator principal de credite

Conducator compartiment financiar



**CONTUL DE EXECUTIE A BUGETULUI LOCAL - CHELTUIELI**

la data de 31.07.2021

cod 21

Explicatii	Cod	Credite de angajament			Credite bugetare			Angajamente		Plati efectuate	Ang. leg. de platit	Cheltuieli efective
		Anuale	Trimestriale	2	Anuale	Trimestriale	4	Bugetare	Legale			
<b>A</b>	<b>B</b>											
TOTAL CHELTUIELI (50.02+ 59.02+ 63.02+ 69.02+ 79.02)	49.02	13,703,000	7,387,700	28,847,040	23,752,840	8,370,920	4,766,201	3,604,719	4,002,309	8		
Partea I - a SERVICIILOR PUBLICE GENERALE (61.02+ 54.02+ 55.02+ 56.02)	50.02	4,880,000	2,356,700	8,436,200	6,638,600	2,706,096	1,487,407	1,218,669	1,471,105			
Autoritati publice si actiuni externe (51.02.01)	51.02	4,880,000	2,356,700	8,123,650	6,380,020	2,495,953	1,380,086	1,115,867	1,367,091			
Autoritati executive si legislative (51.02.01.03)	51.02.01	4,880,000	2,356,700	8,123,650	6,380,020	2,495,953	1,380,086	1,115,867	1,367,091			
Autoritati executive	51.02.01.03	4,880,000	2,356,700	8,123,650	6,380,020	2,495,953	1,380,086	1,115,867	1,367,091			
Alte servicii publice generale (54.02.05 la 54.02.50)	54.02			312,550	258,580	210,143	107,321	102,822	104,014			
Fond de rezerva bugetara la dispozitia autoritatilor locale	54.02.05			50,000	50,000							
Servicii publice comunitare de evidenta a persoanelor	54.02.10			241,550	187,580	209,429	106,607	102,822	103,300			
Alte servicii publice generale	54.02.50			21,000	21,000	714	714		714			
Partea a II - a APARARE, ORDINE PUBLICA SI SIGURANTA NATIONALA (60.02+ 61.02)	59.02			941,820	692,060	776,666	302,768	473,898	344,224			
Ordine publica si siguranta nationala (61.02.03 la 61.02.50)	61.02			941,820	692,060	776,666	302,768	473,898	344,224			
Protectie civila si protectia contra incendiilor (protectie civila nonmilitara)	61.02.05			143,000	120,500	42,942	39,230	3,712	42,305			
Alte cheltuieli in domeniul ordinelor publice si sigurantei nationale	61.02.50			798,820	571,560	733,724	263,538	470,186	301,919			
Partea a III - a CHELTUIELI SOCIAL - CULTURALE (65.02+ 66.02+ 67.02+ 68.02)	63.02	2,821,000	2,678,000	6,895,520	5,956,510	3,069,240	1,756,843	1,312,397	1,854,740			
Invatamant (65.02.03 la 65.02.50)	65.02	2,821,000	2,678,000	3,549,800	3,374,230	466,461	411,129	55,332	517,017			
Invatamant prescolar si primar (65.02.03.01 + 65.02.03.02)	65.02.03	2,821,000	2,678,000	3,057,710	3,005,470	201,069	173,503	27,566	236,309			
Invatamant prescolar	65.02.03.01	2,821,000	2,678,000	2,885,120	2,871,370	117,515	86,951	20,564	146,320			
Invatamant primar	65.02.03.02			172,590	134,100	83,554	76,552	7,002	89,989			
Invatamant secundar (65.02.04.01 la 65.02.04.03)	65.02.04			472,090	353,760	259,492	231,726	27,766	274,808			
Invatamant secundar inferior	65.02.04.01			268,160	196,290	125,799	119,789	6,030	134,399			
Invatamant secundar superior	65.02.04.02			203,930	157,470	133,693	111,937	21,736	140,409			
Alte cheltuieli in domeniul invatamantului	65.02.50			20,000	15,000	5,900	5,900		5,900			
Sanatate (66.02.06 la 66.02.50)	66.02			282,620	201,630	242,478	107,447	135,031	98,352			
Alte cheltuieli in domeniul sanatatii (66.02.50.50)	66.02.50			282,620	201,630	242,478	107,447	135,031	98,352			
Alte institutii si actiuni sanitare	66.02.50.50			282,620	201,630	242,478	107,447	135,031	98,352			
Cultura, recreere si religie (67.02.03 la 67.02.50)	67.02			704,140	600,050	153,865	127,560	26,305	123,611			
Servicii culturale (67.02.03.02 la 67.02.03.30)	67.02.03			477,040	128,050	66,724	49,448	26,305	40,504			
Case de cultura	67.02.03.06			124,040	99,950	65,324	39,019	26,305	38,966			
Alte servicii culturale	67.02.03.30			53,000	29,000	1,397	1,397		1,398			
Servicii recreative si sportive (67.02.05.01 la 67.02.05.03)	67.02.05			512,100	458,100	87,144	87,144		83,247			
Sport	67.02.05.01			167,600	152,600	31,008	31,008		31,008			
Intretinere gradini publice, parcuri, zone verzi, baze sportive si de agrement	67.02.05.03			344,500	303,500	56,136	56,136		52,239			
Servicii religioase	67.02.06			15,000	15,000							
Asigurari si asistenta sociala (68.02.04 la 68.02.50)	68.02			2,378,960	1,790,600	2,206,436	1,110,707	1,095,729	1,115,760			
Asistenta acordata persoanelor in varsta	68.02.04			14,000	5,500	2,960	2,960		2,960			

Explicatii	Cod	Credite de angajament			Credite bu			Angajamente			Plati efectuate	Ang. leg. de platit	Cheltuieli efective	
		Trimestriale			Trimestriale			Bugetare						Legale
		Anuale	1	2	Anuale	3	4	5	6					
<b>A</b>	<b>B</b>													
Asistenta sociala in caz de boli si invaliditati (68.02.05.02)	68.02.05				1,359,500	1,038,500	1,321,246	1,321,246	680,893	640,353	688,177			
Asistenta sociala in caz de invaliditate	68.02.05.02				1,359,500	1,038,500	1,321,246	1,321,246	680,893	640,353	688,177			
Asistenta sociala pentru familie si copii	68.02.06				549,460	406,800	481,016	481,016	214,715	268,301	212,484			
Prevenirea excluderii sociale (68.02.15.01+ 68.02.15.02)	68.02.15				456,000	340,000	401,214	401,214	212,139	189,075	212,139			
Ajutor social	68.02.15.01				456,000	340,000	401,214	401,214	212,139	189,075	212,139			
<b>Partea a IV- a SERVICII SI DEZVOLTARE PUBLICA, LOCUINTE, MEDIU SI APE (70.02+ 74.02)</b>	<b>69.02</b>	<b>2,353,000</b>	<b>11,644,500</b>	<b>9,596,670</b>	<b>1,542,174</b>	<b>1,542,174</b>	<b>1,542,174</b>	<b>942,439</b>	<b>599,735</b>	<b>49,592</b>				
<b>Locuinte, servicii si dezvoltare publica (70.02.03 la 70.02.50)</b>	<b>70.02</b>	<b>6,002,000</b>	<b>11,551,500</b>	<b>9,523,670</b>	<b>1,525,334</b>	<b>1,525,334</b>	<b>1,525,334</b>	<b>925,599</b>	<b>599,735</b>	<b>32,752</b>				
Locuinte (70.02.03.01+ 70.02.03.30)	70.02.03		12,000	10,000	1,210	1,210	1,210	210	1,000	-319				
Dezvoltarea sistemului de locuinte	70.02.03.01		12,000	10,000	1,210	1,210	1,210	210	1,000	-319				
Iluminat public si electrificari rurale	70.02.06		137,000	112,000	21,841	21,841	21,841	21,841	21,841	21,841				
Alte servicii in domeniile locuintelor, serviciilor si dezvoltarii comunale	70.02.50	6,002,000	2,353,000	9,401,670	1,502,283	1,502,283	1,502,283	903,548	598,735	11,230				
<b>Protectia mediului (74.02.03 la 74.02.50)</b>	<b>74.02</b>		<b>93,000</b>	<b>73,000</b>	<b>16,840</b>	<b>16,840</b>	<b>16,840</b>	<b>16,840</b>	<b>16,840</b>	<b>16,840</b>				
Alte servicii in domeniul protectiei mediului	74.02.50		93,000	73,000	16,840	16,840	16,840	16,840	16,840	16,840				
<b>Partea a V- a ACTIUNI ECONOMICE (80.02+ 81.02+ 83.02+ 84.02+ 87.02)</b>	<b>79.02</b>		<b>929,000</b>	<b>859,000</b>	<b>276,744</b>	<b>276,744</b>	<b>276,744</b>	<b>276,744</b>	<b>276,744</b>	<b>282,648</b>				
<b>Transporturi (84.02.03 la 84.02.50)</b>	<b>84.02</b>		<b>929,000</b>	<b>859,000</b>	<b>276,744</b>	<b>276,744</b>	<b>276,744</b>	<b>276,744</b>	<b>276,744</b>	<b>282,648</b>				
Transport rutier (84.02.03.01 la 84.02.03.03)	84.02.03		929,000	859,000	276,744	276,744	276,744	276,744	276,744	282,648				
Drumuri si poduri	84.02.03.01		76,000	74,000										
Strazi	84.02.03.03		853,000	785,000	276,744	276,744	276,744	276,744	276,744	282,648				
<b>EXCEDENT (98.02.96+ 98.02.97)</b>	<b>98.02</b>			<b>1,167,170</b>				<b>2,042,016</b>						
Excedentul sectiunii de functionare	98.02.96			1,167,170				1,733,401						
Excedentul sectiunii de dezvoltare	98.02.97							308,615						
<b>DEFICIT (99.02.96+ 99.02.97)</b>	<b>99.02</b>													
Deficitul sectiunii de dezvoltare	99.02.97													

**SECTIUNEA DE FUNCTIONARE**


<b>TOTAL CHELTUIELI (50.02+ 59.02+ 63.02+ 69.02+ 79.02)</b>	<b>49.02</b>		<b>9,545,240</b>	<b>7,508,170</b>	<b>6,774,727</b>	<b>6,774,727</b>	<b>6,774,727</b>	<b>3,768,743</b>	<b>3,005,994</b>	<b>3,914,848</b>
<b>Partea I- a SERVICII PUBLICE GENERALE (51.02+ 54.02+ 55.02+ 56.02)</b>	<b>50.02</b>		<b>3,327,400</b>	<b>2,607,100</b>	<b>2,661,898</b>	<b>2,661,898</b>	<b>2,661,898</b>	<b>1,443,209</b>	<b>1,218,689</b>	<b>1,471,105</b>
<b>Autoritati publice si actiuni externe (51.02.01)</b>	<b>51.02</b>		<b>3,014,850</b>	<b>2,348,520</b>	<b>2,451,755</b>	<b>2,451,755</b>	<b>2,451,755</b>	<b>1,335,888</b>	<b>1,115,867</b>	<b>1,367,091</b>
Autoritati executive si legislative (51.02.01.03)	51.02.01		3,014,850	2,348,520	2,451,755	2,451,755	2,451,755	1,335,888	1,115,867	1,367,091
Autoritati executive	51.02.01.03		3,014,850	2,348,520	2,451,755	2,451,755	2,451,755	1,335,888	1,115,867	1,367,091
<b>Alte servicii publice generale (54.02.05 la 54.02.50)</b>	<b>54.02</b>		<b>312,550</b>	<b>258,580</b>	<b>210,143</b>	<b>210,143</b>	<b>210,143</b>	<b>107,321</b>	<b>102,822</b>	<b>104,014</b>
Fond de rezerva bugetara la dispozitia autoritatilor locale	54.02.05		50,000	50,000						
Servicii publice comunitare de evidenta a persoanelor	54.02.10		241,550	187,580	209,429	209,429	209,429	106,607	102,822	103,300
Alte servicii publice generale	54.02.50		21,000	21,000	714	714	714			714
<b>Partea a II- a APARARE, ORDINE PUBLICA SI SIGURANTA NATIONALA (60.02+ 61.02)</b>	<b>59.02</b>		<b>941,820</b>	<b>892,060</b>	<b>776,666</b>	<b>776,666</b>	<b>776,666</b>	<b>302,768</b>	<b>473,898</b>	<b>344,224</b>
<b>Ordine publica si siguranta nationala (61.02.03 la 61.02.50)</b>	<b>61.02</b>		<b>941,820</b>	<b>892,060</b>	<b>776,666</b>	<b>776,666</b>	<b>776,666</b>	<b>302,768</b>	<b>473,898</b>	<b>344,224</b>
Protectie civila si protectia contra incendiilor (protectie civila nonmilitara)	61.02.05		143,000	120,500	42,942	42,942	42,942	39,230	3,712	42,305
Alte cheltuieli in domeniul ordinii publice si sigurantei nationale	61.02.50		798,820	571,560	733,724	733,724	733,724	263,538	470,186	301,919
<b>Partea a III- a CHELTUIELI SOCIAL- CULTURALE (65.02+ 66.02+ 67.02+ 68.02)</b>	<b>63.02</b>		<b>3,989,520</b>	<b>3,060,510</b>	<b>3,008,297</b>	<b>3,008,297</b>	<b>3,008,297</b>	<b>1,695,900</b>	<b>1,312,387</b>	<b>1,767,279</b>
<b>Invatamant (65.02.03 la 65.02.50)</b>	<b>65.02</b>		<b>728,800</b>	<b>553,230</b>	<b>405,518</b>	<b>405,518</b>	<b>405,518</b>	<b>350,186</b>	<b>55,332</b>	<b>429,556</b>
Invatamant prescolar si primar (65.02.03.01+ 65.02.03.02)	65.02.03		238,710	184,470	140,126	140,126	140,126	112,560	27,566	149,876
Invatamant prescolar	65.02.03.01		64,120	50,370	56,572	56,572	56,572	36,008	20,564	60,585

Explicatii	Cod	Credite de angajament			Credite bugetare			Plati efectuate	Ang.leg. de platit	Cheltuieli efective
		Anuale	Trimestriale	Anuale	Angajamente					
					Bugetare	Legale				
1	2	3	4	5	6	7	8	9		
<b>A</b>	<b>B</b>									
Invatamant primar	65.02.03.02			172,590	134,100	83,554	83,554	76,552	7,002	89,291
Invatamant secundar (65.02.04.01 la 65.02.04.03)	65.02.04			472,090	353,760	259,492	259,492	231,726	27,766	273,780
Invatamant secundar inferior	65.02.04.01			268,160	196,280	125,799	125,799	119,769	6,030	133,371
Invatamant secundar superior	65.02.04.02			203,930	157,470	133,693	133,693	111,957	21,736	140,469
Alte cheltuieli in domeniul invatamantului	65.02.04.03			20,000	15,000	5,900	5,900			5,900
<b>Sanatate (66.02.06 la 66.02.50)</b>	<b>66.02</b>			<b>262,620</b>	<b>201,630</b>	<b>242,478</b>	<b>242,478</b>	<b>107,447</b>	<b>135,031</b>	<b>98,352</b>
Alte cheltuieli in domeniul sanatatii (66.02.50.50)	66.02.50			262,620	201,630	242,478	242,478	107,447	135,031	98,352
Alte institutii si actiuni sanitare	66.02.50.50			262,620	201,630	242,478	242,478	107,447	135,031	98,352
<b>Cultura, recreere si religie (67.02.03 la 67.02.50)</b>	<b>67.02</b>			<b>619,140</b>	<b>515,050</b>	<b>153,865</b>	<b>153,865</b>	<b>127,560</b>	<b>26,305</b>	<b>123,611</b>
Servicii culturale (67.02.03.02 la 67.02.03.30)	67.02.03			177,040	128,950	66,721	66,721	40,416	26,305	40,364
Casa de cultura	67.02.03.06			124,040	99,950	65,324	65,324	39,019	26,305	38,966
Alte servicii culturale	67.02.03.30			53,000	29,000	1,397	1,397			1,398
Servicii recreative si sportive (67.02.05.01 la 67.02.05.03)	67.02.05			427,100	371,100	87,144	87,144	87,144		83,247
Sport	67.02.05.01			117,600	102,600	31,008	31,008	31,008		31,008
Intretinere gradini publice, parcuri, zone verzi, baze sportive si de agrement	67.02.05.03			309,500	268,500	56,136	56,136	56,136		52,239
Servicii religioase	67.02.06			15,000	15,000					
<b>Asigurari si asistenta sociala (68.02.04 la 68.02.50)</b>	<b>68.02</b>			<b>2,378,960</b>	<b>1,790,600</b>	<b>2,206,436</b>	<b>2,206,436</b>	<b>1,110,707</b>	<b>1,095,729</b>	<b>1,115,760</b>
Asistenta acordata persoanelor in varsta	68.02.04			14,000	5,500	2,960	2,960	2,960		2,960
Asistenta sociala in caz de boli si invaliditati (68.02.05.02)	68.02.05			1,359,500	1,038,500	1,321,246	1,321,246	680,893	640,353	688,177
Asistenta sociala in caz de invaliditate	68.02.05.02			1,359,500	1,038,500	1,321,246	1,321,246	680,893	640,353	688,177
Asistenta sociala pentru familie si copii	68.02.06			549,460	406,600	481,016	481,016	214,715	266,301	212,484
Prevenirea excluderii sociale (68.02.15.01 + 68.02.15.02)	68.02.15			456,000	340,000	401,214	401,214	212,139	189,075	212,139
Ajutor social	68.02.15.01			456,000	340,000	401,214	401,214	212,139	189,075	212,139
<b>Partea a IV-a SERVICII SI DEZVOLTARE PUBLICA, LOCUINTE, MEDIU SI APE (70.02+ 74.02)</b>	<b>69.02</b>			<b>397,500</b>	<b>329,500</b>	<b>51,122</b>	<b>51,122</b>	<b>50,122</b>	<b>1,000</b>	<b>49,592</b>
<b>Locuinte, servicii si dezvoltare publica (70.02.03 la 70.02.50)</b>	<b>70.02</b>			<b>304,500</b>	<b>256,500</b>	<b>34,282</b>	<b>34,282</b>	<b>33,282</b>	<b>1,000</b>	<b>32,752</b>
Locuinte (70.02.03.01+ 70.02.03.30)	70.02.03			12,000	10,000	1,210	1,210	210	1,000	-319
Dezvoltarea sistemului de locuinte	70.02.03.01			12,000	10,000	1,210	1,210	210	1,000	-319
Iluminat public si electrificari rurale	70.02.06			137,000	112,000	21,841	21,841	21,841		21,841
Alte servicii in domeniul locuintelor, serviciilor si dezvoltarii comunale	70.02.50			155,500	134,500	11,231	11,231	11,231		11,230
<b>Protectia mediului (74.02.03 la 74.02.50)</b>	<b>74.02</b>			<b>93,000</b>	<b>73,000</b>	<b>16,840</b>	<b>16,840</b>	<b>16,840</b>		<b>16,840</b>
Alte servicii in domeniul protectiei mediului	74.02.50			93,000	73,000	16,840	16,840	16,840		16,840
<b>Partea a V-a ACTIUNI ECONOMICE (80.02+ 81.02+ 83.02+ 84.02+ 87.02)</b>	<b>79.02</b>			<b>889,000</b>	<b>819,000</b>	<b>276,744</b>	<b>276,744</b>	<b>276,744</b>		<b>282,648</b>
<b>Transporturi (84.02.03 la 84.02.50)</b>	<b>84.02</b>			<b>889,000</b>	<b>819,000</b>	<b>276,744</b>	<b>276,744</b>	<b>276,744</b>		<b>282,648</b>
Transport rutier (84.02.03.01 la 84.02.03.03)	84.02.03			889,000	819,000	276,744	276,744	276,744		282,648
Drumuri si poduri	84.02.03.01			46,000	44,000					
Strazi	84.02.03.03			843,000	775,000	276,744	276,744	276,744		282,648
<b>EXCEDENT (98.02.96+ 98.02.97)</b>	<b>98.02</b>				<b>1,167,170</b>			<b>2,042,016</b>		
Excedentul sectiunii de functionare	98.02.96				1,167,170			1,733,401		
Excedentul sectiunii de dezvoltare	98.02.97							308,615		
<b>DEFICIT (99.02.96+ 99.02.97)</b>	<b>99.02</b>				<b>1,167,170</b>					
Deficitul sectiunii de dezvoltare	99.02.97				1,167,170					

Explicatii	Cod	Credite de angajament			Credite b. etare			Angajamente		Plati efectuate	Ang. leg. de platit	Cheltuieli efective
		Anuale	Trimestriale	2	Anuale	Trimestriale	4	Bugetare	Legale			
<b>SECTIUNEA DE DEZVOLTARE</b>												
TOTAL CHELTUIELI (50.02+ 59.02+ 63.02+ 69.02+ 79.02)	49.02	13.703.000	7.387.700	19.301.800	11.021.420	1.596.193	1.596.193	997.458	598.735	87.461		
Partea I- a SERVICIIL PUBLICE GENERALE (51.02+ 54.02+ 55.02+ 56.02)	50.02	4.880.000	2.356.700	5.108.800	2.585.500	44.198	44.198	44.198				
Autoritati publice si actiuni externe (51.02.01)	51.02	4.880.000	2.356.700	5.108.800	2.585.500	44.198	44.198	44.198				
Autoritati executive si legislative (51.02.01.03)	51.02.01	4.880.000	2.356.700	5.108.800	2.585.500	44.198	44.198	44.198				
Autoritati executive	51.02.01.03	4.880.000	2.356.700	5.108.800	2.585.500	44.198	44.198	44.198				
Partea a III- a CHELTUIELI SOCIAL- CULTURALE (65.02+ 66.02+ 67.02+ 68.02)	63.02	2.821.000	2.678.000	2.906.000	2.763.000	60.943	60.943	60.943		87.461		
Invatamant (65.02.03 la 65.02.50)	65.02	2.821.000	2.678.000	2.821.000	2.678.000	60.943	60.943	60.943		87.461		
Invatamant prescolar si primar (65.02.03.01+ 65.02.03.02)	65.02.03	2.821.000	2.678.000	2.821.000	2.678.000	60.943	60.943	60.943		86.433		
Invatamant prescolar	65.02.03.01	2.821.000	2.678.000	2.821.000	2.678.000	60.943	60.943	60.943		85.735		
Invatamant primar	65.02.03.02											
Invatamant secundar (65.02.04.01 la 65.02.04.03)	65.02.04											
Invatamant secundar inferior	65.02.04.01											
Cultura, recreere si religie (67.02.03 la 67.02.50)	67.02			85.000	85.000					1.028		
Servicii recreative si sportive (67.02.05.01 la 67.02.05.03)	67.02.05			85.000	85.000					1.028		
Sport	67.02.05.01			50.000	50.000							
Intretinere gradini publice, parcuri, zone verzi, baze sportive si de agrement	67.02.05.03			35.000	35.000							
Partea a IV- a SERVICIIL SI DEZVOLTARE PUBLICA, LOCUINTE, MEDIU SI APE (70.02+ 74.02)	69.02	6.002.000	2.353.000	11.247.000	5.672.920	1.491.052	1.491.052	892.317	598.735			
Locuinte, servicii si dezvoltare publica (70.02.03 la 70.02.50)	70.02	6.002.000	2.353.000	11.247.000	5.672.920	1.491.052	1.491.052	892.317	598.735			
Alte servicii in domeniile locuintelor, serviciilor si dezvoltarii comunale	70.02.50	6.002.000	2.353.000	11.247.000	5.672.920	1.491.052	1.491.052	892.317	598.735			
Partea a V- a ACTIUNI ECONOMICE (80.02+ 81.02+ 83.02+ 84.02+ 87.02)	79.02			40.000								
Transporturi (84.02.03 la 84.02.50)	84.02			40.000								
Transport rutier (84.02.03.01 la 84.02.03.03)	84.02.03			40.000								
Drumuri si poduri	84.02.03.01			40.000								
Strazi	84.02.03.03			30.000								
EXCEDENT (98.02.96+ 98.02.97)	98.02			10.000								
Excedentul sectiunii de functionare	98.02.96				1.167.170			2.042.016				
Excedentul sectiunii de dezvoltare	98.02.97				1.167.170			1.733.401				
DEFICIT (99.02.96+ 99.02.97)	99.02							308.615				
Deficitul sectiunii de dezvoltare	99.02.97											

Ordonator principal de credite

Conducator compartiment financiar



**CONTUL DE EXECUTIE A BUGETULUI  
INSTITUTIILOR PUBLICE SI ACTIVITATILOR FINANTATE INTEGRAL SAU  
PARTIAL DIN VENITURI PROPRII (DE SUBORDONARE LOCALA) - VENITURI**  
la data de 30.06.2021

- lei -

cod 20


Explicatii	Cod	Prevederi		Drepturi constatate			Incasari realizate	Stingeri pe alte cai	Drepturi de incasat
		Anuale	Trimestriale	Total	Anii prec.	Anul curent			
<b>A</b>	<b>B</b>								
TOTAL VENITURI (00.02+ 00.15+ 00.16+ 00.17+ 45.10+ 46.10+ 48.10)	00.01	3.036.000	1.545.050	2.379.619	845.146	1.534.473	1.390.966	7	8
I. VENITURI CURENTE (00.03+ 00.12)	00.02	3.036.000	1.545.050	2.030.407	845.146	1.185.261	1.041.754		988.653
C. VENITURI NEFISCALE (00.13+ 00.14)	00.12	3.036.000	1.545.050	2.030.407	845.146	1.185.261	1.041.754		988.653
C2. VANZARI DE BUNURI SI SERVICII (33.10+ 34.10+ 35.10+ 36.10+ 37.10)	00.14	3.036.000	1.545.050	2.030.407	845.146	1.185.261	1.041.754		988.653
Venituri din prestari de servicii si alte activitati (33.10.05 la 33.10.50)	33.10	3.036.000	1.545.050	2.030.407	845.146	1.185.261	1.041.754		988.653
Taxe si alte venituri in invatamant	33.10.05	214.000	130.950	44.361		44.361	41.241		3.120
Venituri din prestari de servicii	33.10.08	2.822.000	1.414.100	1.986.046	845.146	1.140.900	1.000.513		985.533
<b>III. OPERATIUNI FINANCIARE (40.10+ 41.10)</b>	<b>00.16</b>			<b>349.212</b>		<b>349.212</b>	<b>349.212</b>		
Incasari din rambursarea imprumuturilor acordate (40.10.15+ 40.10.16)	40.10			64.212		64.212	64.212		
Sume utilizate din excedentul anului precedent pentru efectuarea de cheltuieli (40.10.15.01 la 40.10.15.03)	40.10.15			64.212		64.212	64.212		
Sume utilizate de administratiile locale din excedentul anului precedent pentru sectiunea de functionare	40.10.15.01			8.293		8.293	8.293		
Sume utilizate de administratiile locale din excedentul anului precedent pentru sectiunea de dezvoltare	40.10.15.02			55.919		55.919	55.919		
<b>Alte operatiuni financiare (41.10.01 la 41.10.11)</b>	<b>41.10</b>			<b>285.000</b>		<b>285.000</b>	<b>285.000</b>		
Sume din excedentul anului precedent pentru acoperirea golurilor temporare de casa	41.10.06			285.000		285.000	285.000		
<b>VENITURILE SECTIUNII DE FUNCTIONARE (00.02 la 00.17)</b>	<b>00.01</b>	<b>3.036.000</b>	<b>1.545.050</b>	<b>2.379.619</b>	<b>845.146</b>	<b>1.478.554</b>	<b>1.335.047</b>		<b>988.653</b>
I. VENITURI CURENTE (00.03+ 00.12)	00.02	3.036.000	1.545.050	2.030.407	845.146	1.185.261	1.041.754		988.653
C. VENITURI NEFISCALE (00.13+ 00.14)	00.12	3.036.000	1.545.050	2.030.407	845.146	1.185.261	1.041.754		988.653
C2. VANZARI DE BUNURI SI SERVICII (31.10+ 33.10+ 34.10+ 35.10+ 36.10+ 37.10)	00.14	3.036.000	1.545.050	2.030.407	845.146	1.185.261	1.041.754		988.653
<b>Venituri din prestari de servicii si activitati (33.10.05 la 33.10.50)</b>	<b>33.10</b>	<b>3.036.000</b>	<b>1.545.050</b>	<b>2.030.407</b>	<b>845.146</b>	<b>1.185.261</b>	<b>1.041.754</b>		<b>988.653</b>
Taxe si alte venituri in invatamant	33.10.05	214.000	130.950	44.361		44.361	41.241		3.120
Venituri din prestari de servicii	33.10.08	2.822.000	1.414.100	1.986.046	845.146	1.140.900	1.000.513		985.533
<b>III. OPERATIUNI FINANCIARE (40.10+ 41.10)</b>	<b>00.16</b>			<b>349.212</b>		<b>349.212</b>	<b>349.212</b>		
Incasari din rambursarea imprumuturilor acordate (40.10.15)	40.10			64.212		64.212	64.212		
Sume utilizate din excedentul anului precedent pentru efectuarea de cheltuieli (40.10.15.01)	40.10.15.01			8.293		8.293	8.293		
Sume utilizate de administratiile locale din excedentul anului precedent pentru sectiunea de functionare	40.10.15.01			8.293		8.293	8.293		
<b>Alte operatiuni financiare (41.10.01 la 41.10.11)</b>	<b>41.10</b>			<b>285.000</b>		<b>285.000</b>	<b>285.000</b>		

Explicatii	Cod	Prevederi		Drepturi constatate		Incasari realizate	Stingeri pe alte cai	Drepturi de incasat
		Anuale	Trimestriale	Total	Anii prec.			
		1	2	3	4			
A	B						7	8
Sume din excedentul anului precedent pentru acoperirea golurilor temporare de casa	41.10.06			285.000		285.000	6	
<b>VENITURILE SECTIUNII DE DEZVOLTARE (00.02+ 00.15+ 00.16+ 00.17+ 45.10+ 46.10+ 48.10) - TOTAL</b>	<b>00.01</b>			<b>55.919</b>		<b>55.919</b>	<b>55.919</b>	
<b>III. OPERATIUNI FINANCIARE (40.10)</b>	<b>00.16</b>			<b>55.919</b>		<b>55.919</b>	<b>55.919</b>	
Incasari din rambursarea imprumuturilor acordate (40.10.15+40.10.16)	40.10			55.919		55.919	55.919	
Sume utilizate din excedentul anului precedent pentru efectuarea de cheltuieli	40.10.15			55.919		55.919	55.919	
(40.10.15.02)								
Sume utilizate de administratiile locale din excedentul anului precedent pentru sectiunea de dezvoltare	40.10.15.02			55.919		55.919	55.919	

Ordonator principal de credite



Conducator compartiment financiar



**CONTUL DE EXECUTIE A BUGETULUI  
INSTITUTIILOR PUBLICE SI ACTIVITATILOR FINANTATE INTEGRAL SAU  
PARTIAL DIN VENITURI PROPRII (DE SUBORDONARE LOCALA) - CHELTUIELI**  
la data de 30.06.2021

cod 21

- lei -

Explicatii	Cod	Credite de angajament		Credite bugetare		Angajamente		Plati efectuate	Ang. leg. de platit	Cheltuieli efective
		Anuale	Trimestriale	Anuale	Trimestriale	Bugetare	Legale			
		1	2	3	4	5	6	7	8	9
<b>A</b>	<b>B</b>									
<b>TOTAL CHELTUIELI (50.10+ 63.10+ 69.10+ 79.10+ 88.10)</b>	<b>49.10</b>			<b>3.036.000</b>	<b>1.545.050</b>	<b>1.337.942</b>	<b>1.337.942</b>	<b>1.334.624</b>	<b>3.318</b>	<b>1.194.003</b>
Partea a III- a CHELTUIELI SOCIAL- CULTURALE (65.10+ 66.10+ 67.10+ 68.10)	63.10			214.000	130.950	33.523	33.523	30.205	3.318	35.749
Invatamant (65.10.02 la 65.10.50)	65.10			214.000	130.950	33.523	33.523	30.205	3.318	35.749
Invatamant prescolar si primar (65.10.03.01+ 65.10.03.02)	65.10.03			60.000	35.000	25.536	25.536	25.536		25.972
Invatamant prescolar	65.10.03.01			60.000	35.000	25.536	25.536	25.536		25.972
Invatamant secundar (65.10.04.01 la 65.10.04.03)	65.10.04			154.000	95.950	7.987	7.987	4.669	3.318	9.777
Invatamant secundar inferior	65.10.04.01			14.000	3.950					
Invatamant secundar superior	65.10.04.02			140.000	92.000	7.987	7.987	4.669	3.318	9.777
Partea a IV- a SERVICII SI DEZVOLTARE PUBLICA, LOCUINTE, MEDIU SI APE (70.10+ 74.10)	69.10			2.822.000	1.414.100	1.304.419	1.304.419	1.304.419		1.158.254
Locuinte, servicii si dezvoltare publica (70.10.03 la 70.10.50)	70.10			2.822.000	1.414.100	1.304.419	1.304.419	1.304.419		1.158.254
Alte servicii in domeniile locuintelor, serviciilor si dezvoltarii comunale	70.10.50			2.822.000	1.414.100	1.304.419	1.304.419	1.304.419		1.158.254
<b>EXCEDENT (98.10.96+ 98.10.97)</b>	<b>98.10</b>							<b>56.342</b>		
Excedentul sectiunii de functionare	98.10.96							56.342		
<b>SECTIUNEA DE FUNCTIONARE</b>										
<b>TOTAL CHELTUIELI (50.10+ 59.10+ 63.10+ 69.10+ 79.10+ 88.10)</b>	<b>49.10</b>			<b>2.963.000</b>	<b>1.472.050</b>	<b>1.282.023</b>	<b>1.282.023</b>	<b>1.278.705</b>	<b>3.318</b>	<b>1.194.003</b>
Partea a III- a CHELTUIELI SOCIAL- CULTURALE (65.10+ 66.10+ 67.10+ 68.10)	63.10			214.000	130.950	33.523	33.523	30.205	3.318	35.749
Invatamant (65.10.02 la 65.10.50)	65.10			214.000	130.950	33.523	33.523	30.205	3.318	35.749
Invatamant prescolar si primar (65.10.03.01+ 65.10.03.02)	65.10.03			60.000	35.000	25.536	25.536	25.536		25.972
Invatamant prescolar	65.10.03.01			60.000	35.000	25.536	25.536	25.536		25.972
Invatamant secundar (65.10.04.01 la 65.10.04.03)	65.10.04			154.000	95.950	7.987	7.987	4.669	3.318	9.777
Invatamant secundar inferior	65.10.04.01			14.000	3.950					
Invatamant secundar superior	65.10.04.02			140.000	92.000	7.987	7.987	4.669	3.318	9.777
Partea a IV- a SERVICII SI DEZVOLTARE PUBLICA, LOCUINTE, MEDIU SI APE (70.10+ 74.10)	69.10			2.749.000	1.341.100	1.248.500	1.248.500	1.248.500		1.158.254
Locuinte, servicii si dezvoltare publica (70.10.03 la 70.10.50)	70.10			2.749.000	1.341.100	1.248.500	1.248.500	1.248.500		1.158.254
Alte servicii in domeniile locuintelor, serviciilor si dezvoltarii comunale	70.10.50			2.749.000	1.341.100	1.248.500	1.248.500	1.248.500		1.158.254
<b>EXCEDENT (98.10.96+ 98.10.97)</b>	<b>98.10</b>							<b>56.342</b>		
Excedentul sectiunii de functionare	98.10.96							56.342		
<b>SECTIUNEA DE DEZVOLTARE</b>										
<b>TOTAL CHELTUIELI (50.10+ 59.10+ 63.10+ 69.10+ 79.10+ 88.10)</b>	<b>49.10</b>			<b>73.000</b>	<b>73.000</b>	<b>55.919</b>	<b>55.919</b>	<b>55.919</b>	<b>55.919</b>	<b>55.919</b>

Explicatii	Cod	Credite de angajament		Credite bugetare		Angajamente		Plati efectuate	Ang.leg. de platit	Cheltuieli efective
		Anuale	Trimestriale	Anuale	Trimestriale	Bugetare	Legale			
		1	2	3	4	5	6	7	8	9
A	B									
Partea a IV- a SERVICII SI DEZVOLTARE PUBLICA, LOCUINTE, MEDIU SI APE (70.10+ 74.10)	69.10			73.000	73.000	55.919	55.919	55.919		
Locuinte, servicii si dezvoltare publica (70.10.03 la 70.10.50)	70.10			73.000	73.000	55.919	55.919	55.919		
Alte servicii in domeniile locuintelor, serviciilor si dezvoltarii comunale	70.10.50			73.000	73.000	55.919	55.919	55.919		
<b>EXCEDENT (98.10.96+ 98.10.97)</b>	<b>98.10</b>							<b>56.342</b>		
Excedentul sectiunii de functionare	98.10.96							56.342		

Ordonator principal de credite



Conducator compartiment financiar